

**АНАЛИТИЧЕСКАЯ СПРАВКА
по результатам Всероссийских проверочных работ
по учебным предметам «русский язык», «математика»,
«окружающий мир» в 4-х классах в 2021 году**

Всероссийские проверочные работы в образовательных организациях Ханты-Мансийского района проводились на основании приказа Департамента образования и молодежной политики Ханты-Мансийского автономного округа – Югры от 15.02.2021 № 10-П-192 «О проведении мониторинга качества общего образования в Ханты-Мансийском автономном округе – Югре в 2021 году», приказа комитета по образованию администрации Ханты-Мансийского района от 20.02.2021 №06-Пр-108-О «О проведении мониторинга качества общего образования на территории Ханты-Мансийского района в 2021 году».

Ежегодно с 2016 года все образовательные организации Ханты-Мансийского района принимают участие во Всероссийских проверочных работах.

Всероссийские проверочные работы проводились с целью внешней экспертизы, получения сведений об индивидуальных учебных достижениях выпускников начальной школы, а также информирования всех участников образовательных отношений о состоянии качества образования.

Предметом мониторинга определен уровень достижения планируемых предметных результатов освоения основной образовательной программы начального общего образования по предметам «Русский язык», «Математика» и «Окружающий мир».

Проведение контрольных работ в 4 классах осуществлялось в период с 01 апреля по 14 мая 2021 года по графику, утвержденному каждой образовательной организацией самостоятельно.

Проведение Всероссийских проверочных работ проходило по материалам, размещенных в личном кабинете каждой образовательной организации Федеральной информационной системы оценки качества образования (далее – ФИС ОКО).

Количество обучающихся 4 класса на территории Ханты-Мансийского района – 244, из них 36 обучающихся с ОВЗ и 9 детей-инвалидов. В ВПР приняли участие 187 обучающихся 4 классов Ханты-Мансийского района, что составило 93,9% от общего числа выпускников начальной школы (12 (6,1%) обучающихся не приняли участие по уважительной причине). Обучающиеся с ОВЗ участие в написании ВПР не принимают.

Результаты ВПР по учебному предмету «русский язык»

Проверочную работу по русскому языку выполняли **182** обучающихся 4-х классов. Общая успеваемость – **95,6%** (2020 год – 99,2%, 2019 год – 99,04%, 2018 год – 100%, 2017 год – 95,2%, 2016 год – 96,9%), качество выполнения работы – **59,3%** (2020 год – 56,5%, 2019 год – 75,4%, 2018 год - 73,7%, 2017 год – 72,6%, 2016 год - 76,2%), что ниже регионального показателя на 8,8% и ниже федерального значения на 6,25%.

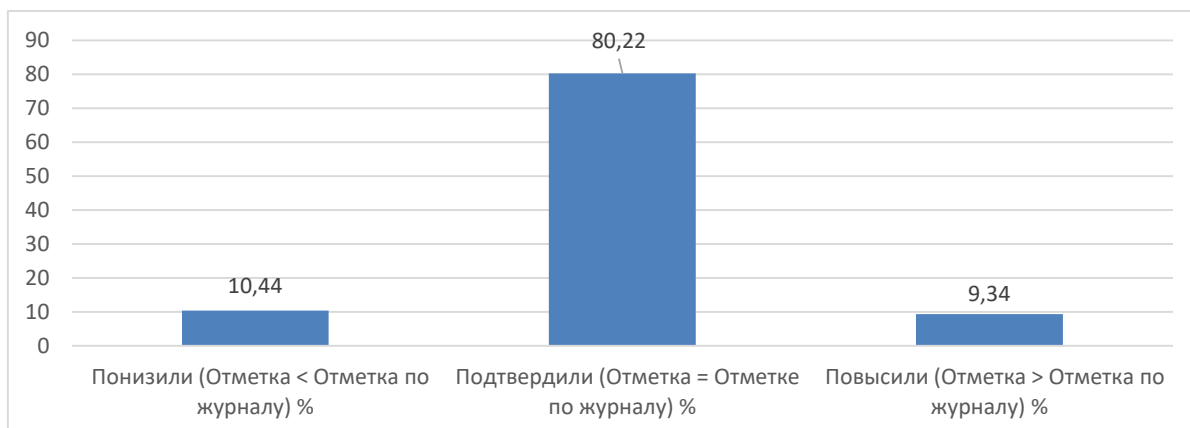
Оценку «5» получили 26 обучающихся (2020 год – 11 обучающихся, 2019 год – 50 обучающихся, 2018 год - 29 обучающихся), что составило 14,3% (2020 год – 8,87%, 2019 год – 24%, 2018 год - 17,4%, 2017 год - 25,3%, 2016 год - 39,4%) от общего количество обучающихся 4 классов, участвующих во ВПР,

Оценку «4» получили 82 обучающихся, что составило 45,1% (2020 год – 47,6%, 2019 год – 51,4%, 2018 год - 56,3%, 2017 год - 47,3%, 2016 год - 36,8 %) от общего количество обучающихся 4 классов, участвующих во ВПР,

Оценку «3» получили 66 обучающихся, что составило 36,3% (2020 год – 42,7%, 2019 год – 23,6%, 2018 год - 26,3%, 2017 год - 22,6%, 2016 год - 20,7%) от общего количество обучающихся 4 классов, участвующих во ВПР.

Оценку «2» получили 8 обучающихся (2020 год – 1 обучающийся, 2019 год – 2 обучающихся, 2018 год – 0, 2017 год – 9 обучающихся, 2016 год – 6 обучающихся), что составило 4,4%, это на 1,5% выше регионального показателя и на 1,17% ниже федерального значения. Неудовлетворительные знания показали по 2 обучающихся СОШ с.Цингалы (33,3%), СОШ д.Ярки (18,2%), НОШ п.Горноправдинск (3,3%), по 1 обучающемуся СОШ д.Шапша (9,1%) и ООШ д.Белогорье (33,3%).

Гистограмма соответствия отметок за выполненную работу и отметок по журналу



| | Кол-во уч. | % |
|----------------------------------|------------|-------|
| Понизили (Отм.< Отм.по журналу) | 19 | 10,44 |

| | | |
|----------------------------------|------------|------------|
| Подтвердили(Отм.=Отм.по журналу) | 146 | 80,22 |
| Повысили (Отм.> Отм.по журналу) | 17 | 9,34 |
| Всего*: | 182 | 100 |

Доля обучающихся подтвердивших оценки по журналу оценками, полученными за ВПР составили

100% - СОШ п.Бобровский, СОШ п.Выкатной, СОШ п.Сибирский, СОШ п.Красноленинский, СОШ с.Елизарово, СОШ д.Согом, СОШ п.Луговской, СОШ с.Кышик, СОШ с.Селярово, СОШ п.Кирпичный, СОШ с.Троица, ООШ с.Тюли, ООШ д.Белогорье, ООШ п.Пырьях, ООШ д.Ягурьях;

88,5% - НОШ п.Горноправдинск;

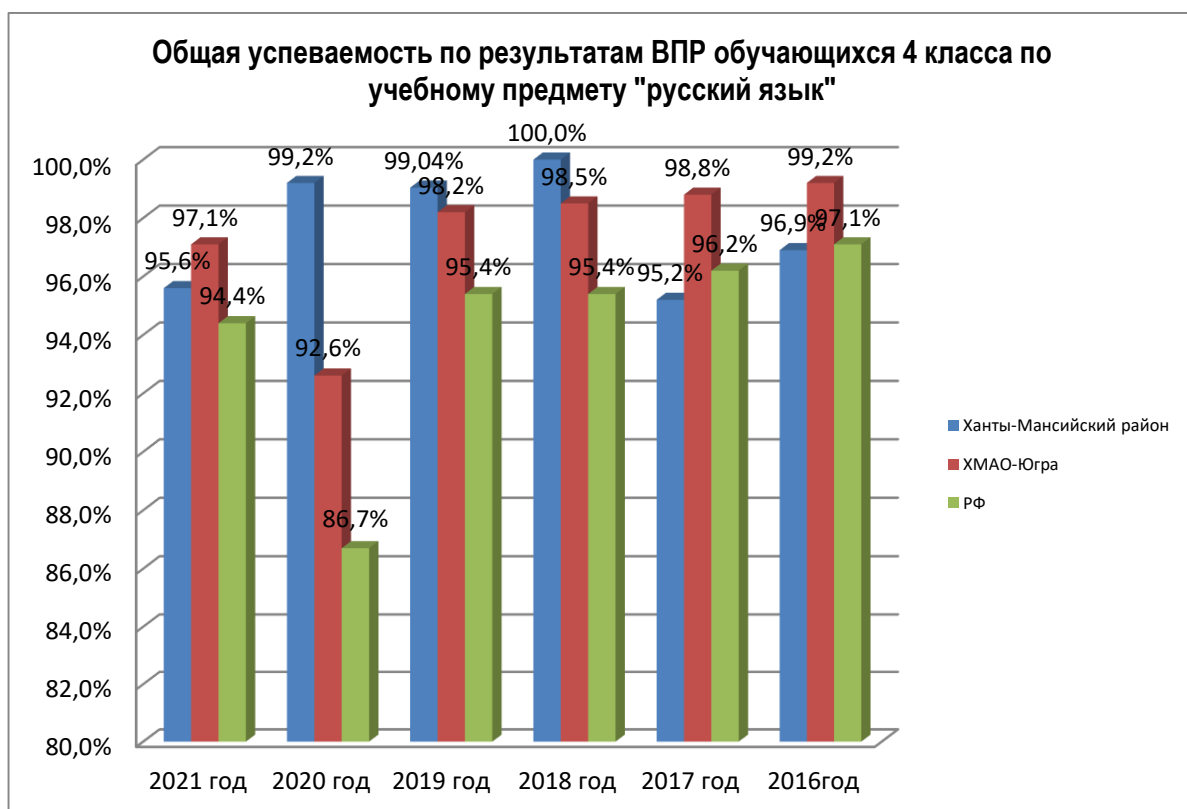
87,5% - ООШ с.Реполово;

77,8% - СОШ п.Кедровый;

50% - СОШ с.Цингалы, СОШ с.Нялинское, СОШ с.Батово;

36,4% - СОШ д.Ярки;

27,3% - СОШ д.Шапша.





Показатели общей и качественной успеваемости по русскому языку в разрезе общеобразовательных организаций Ханты-Мансийского района представлены в таблицах.

Статистика по отметкам ВПР обучающихся 4 класса по учебному предмету «русский язык» (2021 год)

Максимальный первичный балл: 38

| ОО | Кол-во уч. | Распределение групп баллов в % | | | |
|---|------------|--------------------------------|-------|-------|-------|
| | | 2 | 3 | 4 | 5 |
| Вся выборка | 1510998 | 5,57 | 28,83 | 46,2 | 19,39 |
| Ханты-Мансийский авт. округ - Югра | 21051 | 2,87 | 28,98 | 49,95 | 18,2 |
| Ханты-Мансийский муниципальный район | 182 | 4,4 | 36,26 | 45,05 | 14,29 |
| (sch863231) МКОУ ХМР "СОШ п. Бобровский" | 1 | 0 | 0 | 0 | 100 |
| (sch863232) МКОУ ХМР "СОШ с. Цингалы" | 6 | 33,33 | 16,67 | 16,67 | 33,33 |
| (sch863233) МКОУ ХМР "СОШ с. Батово" | 8 | 0 | 25 | 75 | 0 |
| (sch863234) МКОУ ХМР "СОШ им. Героя Советского Союза П.А. Баби" | 5 | 0 | 0 | 60 | 40 |
| (sch863235) МКОУ ХМР "СОШ п. Сибирский" | 4 | 0 | 75 | 25 | 0 |

| | | | | | |
|--|----|-------|-------|-------|-------|
| (sch863236) МКОУ ХМР "СОШ п. Красноленинский" | 3 | 0 | 33,33 | 33,33 | 33,33 |
| (sch863237) МКОУ ХМР "СОШ с. Елизарово" | 1 | 0 | 100 | 0 | 0 |
| (sch863238) МКОУ ХМР "СОШ имени А. С. Макшанцева п. Кедровый" | 9 | 0 | 66,67 | 22,22 | 11,11 |
| (sch863239) МКОУ ХМР "СОШ д. Согом" | 7 | 0 | 57,14 | 14,29 | 28,57 |
| (sch863240) МБОУ ХМР "СОШ п. Луговской" | 7 | 0 | 42,86 | 42,86 | 14,29 |
| (sch863241) МКОУ ХМР "СОШ с. Кышик" | 11 | 0 | 72,73 | 27,27 | 0 |
| (sch863242) МКОУ ХМР "СОШ с. Селяярово" | 3 | 0 | 33,33 | 33,33 | 33,33 |
| (sch863243) МКОУ ХМР "СОШ с. Нялинское с. Нялинское им. Героя" | 8 | 0 | 50 | 50 | 0 |
| (sch863244) МКОУ ХМР "СОШ д. Шапша" | 11 | 9,09 | 18,18 | 36,36 | 36,36 |
| (sch863245) МКОУ ХМР "СОШ п. Кирпичный" | 2 | 0 | 0 | 100 | 0 |
| (sch863246) МКОУ ХМР "СОШ им. В.Г. Подпругина с. Троица" | 4 | 0 | 25 | 75 | 0 |
| (sch866003) МКОУ ХМР "ООШ д. Белогорье" | 3 | 33,33 | 0 | 66,67 | 0 |
| (sch866004) МКОУ ХМР "ООШ п. Пырьях" | 1 | 0 | 0 | 100 | 0 |
| (sch866017) МКОУ ХМР «ООШ им. бр. Петровых с. Реполово» | 8 | 0 | 25 | 62,5 | 12,5 |
| (sch866028) МКОУ ХМР "ООШ с. Тюли" | 5 | 0 | 60 | 40 | 0 |
| (sch866026) МБОУ ХМР "НОШ п. Горноправдинск" | 61 | 3,28 | 34,43 | 50,82 | 11,48 |
| (sch866027) МКОУ ХМР "ООШ д. Ягурьях" | 3 | 0 | 33,33 | 66,67 | 0 |
| МАОУ ХМР "СОШ д. Ярки" | 11 | 18,18 | 18,18 | 36,36 | 27,27 |

Выполнение заданий ВПР обучающихся 4 класса по учебному предмету «русский язык» (2021 год)

| Группы участников | Кол-во участн | 1К1 | 1К2 | 2 | 3,1 | 3,2 | 4 | 5 | 6 | 7 | 8 | 9 | 10 | 11 | 12,1 | 12,2 | 13,1 | 13,2 | 14 | 15,1 | 15,2 |
|--------------------------------------|---------------|-------|-------|-------|-------|-------|-------|-------|-------|-------|-------|-------|-------|-------|-------|-------|-------|-------|-------|-------|-------|
| | Макс балл | 4 | 3 | 3 | 1 | 3 | 2 | 1 | 2 | 3 | 2 | 1 | 1 | 2 | 1 | 2 | 1 | 2 | 1 | 2 | 1 |
| Вся выборка | 1510998 | 61,38 | 87,65 | 66,26 | 84,16 | 76,27 | 75,74 | 80,34 | 56,87 | 61,55 | 67,51 | 73,03 | 70,95 | 66,04 | 71,13 | 69,62 | 69,71 | 60,95 | 80,59 | 44,09 | 39,3 |
| Ханты-Мансийский авт. округ - Югра | 21051 | 61,84 | 88,91 | 67,36 | 85,87 | 78,35 | 77,29 | 80,78 | 59,21 | 62,82 | 69,83 | 72,83 | 70,87 | 67,56 | 71,53 | 71,71 | 69,92 | 61,64 | 82,69 | 43,88 | 40,54 |
| Ханты-Мансийский муниципальный район | 182 | 56,18 | 89,56 | 60,81 | 78,02 | 74,91 | 76,1 | 81,87 | 61,54 | 54,95 | 56,32 | 69,78 | 73,63 | 68,96 | 69,78 | 62,91 | 68,13 | 54,67 | 70,33 | 41,48 | 29,67 |
| "СОШ п. Бобровский | 1 | 100 | 100 | 100 | 100 | 100 | 100 | 100 | 100 | 66,67 | 100 | 100 | 100 | 0 | 100 | 0 | 100 | 100 | 100 | 100 | 100 |
| СОШ с. Цингалы | 6 | 50 | 83,33 | 50 | 66,67 | 44,44 | 33,33 | 83,33 | 41,67 | 38,89 | 66,67 | 66,67 | 83,33 | 50 | 83,33 | 58,33 | 66,67 | 33,33 | 66,67 | 66,67 | 50 |
| СОШ с. Батово | 8 | 28,13 | 95,83 | 62,5 | 50 | 87,5 | 93,75 | 100 | 43,75 | 70,83 | 62,5 | 100 | 75 | 87,5 | 87,5 | 56,25 | 87,5 | 68,75 | 50 | 25 | 0 |
| СОШ п.Выкатной | 5 | 75 | 93,33 | 93,33 | 80 | 100 | 100 | 60 | 80 | 60 | 90 | 100 | 80 | 80 | 80 | 70 | 100 | 90 | 100 | 100 | 20 |
| СОШ п. Сибирский | 4 | 18,75 | 58,33 | 58,33 | 50 | 50 | 87,5 | 100 | 62,5 | 16,67 | 25 | 75 | 50 | 62,5 | 75 | 25 | 25 | 12,5 | 100 | 25 | 0 |
| СОШ п. Красноленинский | 3 | 66,67 | 77,78 | 55,56 | 100 | 100 | 83,33 | 66,67 | 66,67 | 88,89 | 50 | 100 | 100 | 66,67 | 100 | 83,33 | 33,33 | 16,67 | 100 | 50 | 66,67 |
| СОШ с. Елизарово | 1 | 25 | 100 | 100 | 100 | 33,33 | 100 | 100 | 0 | 0 | 100 | 0 | 0 | 100 | 100 | 0 | 100 | 0 | 0 | 0 | 0 |
| СОШ п. Кедровый" | 9 | 33,33 | 100 | 33,33 | 66,67 | 48,15 | 72,22 | 77,78 | 27,78 | 70,37 | 44,44 | 77,78 | 66,67 | 55,56 | 66,67 | 72,22 | 66,67 | 44,44 | 55,56 | 22,22 | 22,22 |
| СОШ д. Согом | 7 | 57,14 | 100 | 57,14 | 100 | 100 | 100 | 100 | 50 | 57,14 | 57,14 | 85,71 | 85,71 | 78,57 | 71,43 | 64,29 | 85,71 | 57,14 | 100 | 42,86 | 57,14 |
| СОШ п. Луговской | 7 | 53,57 | 100 | 61,9 | 85,71 | 66,67 | 85,71 | 85,71 | 64,29 | 61,9 | 78,57 | 71,43 | 57,14 | 85,71 | 42,86 | 28,57 | 28,57 | 14,29 | 85,71 | 42,86 | 28,57 |
| СОШ с. Кышик | 11 | 59,09 | 96,97 | 42,42 | 90,91 | 75,76 | 68,18 | 81,82 | 54,55 | 36,36 | 40,91 | 63,64 | 18,18 | 54,55 | 63,64 | 63,64 | 45,45 | 36,36 | 81,82 | 18,18 | 9,09 |
| СОШ с. Селиярово | 3 | 58,33 | 100 | 77,78 | 100 | 77,78 | 50 | 100 | 83,33 | 66,67 | 83,33 | 66,67 | 100 | 100 | 100 | 100 | 66,67 | 83,33 | 100 | 33,33 | 33,33 |
| СОШ с. Нялинское | 8 | 53,13 | 95,83 | 45,83 | 12,5 | 54,17 | 31,25 | 12,5 | 68,75 | 70,83 | 87,5 | 100 | 87,5 | 62,5 | 62,5 | 37,5 | 50 | 50 | 62,5 | 56,25 | 25 |
| СОШ д. Шапша | 11 | 59,09 | 100 | 78,79 | 100 | 81,82 | 72,73 | 90,91 | 54,55 | 75,76 | 54,55 | 63,64 | 63,64 | 72,73 | 81,82 | 68,18 | 63,64 | 45,45 | 63,64 | 50 | 36,36 |
| СОШ п. Кирпичный | 2 | 75 | 100 | 100 | 100 | 100 | 75 | 50 | 75 | 50 | 25 | 100 | 0 | 100 | 50 | 25 | 50 | 25 | 50 | 0 | 0 |
| СОШ с. Троица | 4 | 81,25 | 75 | 16,67 | 50 | 58,33 | 87,5 | 100 | 62,5 | 33,33 | 87,5 | 75 | 75 | 62,5 | 100 | 0 | 100 | 37,5 | 100 | 37,5 | 50 |
| ООШ д. Белогорье | 3 | 41,67 | 77,78 | 66,67 | 100 | 66,67 | 50 | 33,33 | 50 | 66,67 | 83,33 | 33,33 | 33,33 | 66,67 | 66,67 | 33,33 | 66,67 | 50 | 66,67 | 16,67 | 66,67 |
| ООШ п. Пырьях | 1 | 50 | 100 | 100 | 100 | 100 | 100 | 100 | 100 | 0 | 100 | 100 | 100 | 100 | 100 | 100 | 100 | 100 | 100 | 100 | 0 |
| ООШ с. Реполово | 8 | 71,88 | 83,33 | 79,17 | 100 | 83,33 | 56,25 | 75 | 68,75 | 62,5 | 50 | 50 | 50 | 62,5 | 25 | 62,5 | 62,5 | 62,5 | 87,5 | 68,75 | 25 |
| НОШ п. Горноправдинск | 61 | 55,33 | 84,15 | 64,48 | 81,97 | 82,51 | 93,44 | 88,52 | 66,39 | 46,45 | 47,54 | 52,46 | 86,89 | 72,95 | 68,85 | 76,23 | 70,49 | 70,49 | 57,38 | 33,61 | 34,43 |
| ООШ д. Ягурьях | 3 | 83,33 | 77,78 | 66,67 | 100 | 88,89 | 50 | 66,67 | 33,33 | 77,78 | 33,33 | 100 | 100 | 66,67 | 100 | 50 | 100 | 66,67 | 100 | 33,33 | 66,67 |
| ООШ с. Тюли | 5 | 45 | 93,33 | 20 | 100 | 40 | 50 | 100 | 60 | 26,67 | 50 | 100 | 100 | 70 | 80 | 60 | 100 | 30 | 60 | 50 | 0 |
| СОШ д. Ярки | 11 | 79,55 | 93,94 | 63,64 | 45,45 | 57,58 | 36,36 | 72,73 | 86,36 | 81,82 | 63,64 | 90,91 | 72,73 | 45,45 | 54,55 | 68,18 | 72,73 | 45,45 | 81,82 | 68,18 | 18,18 |

Результаты ВПР обучающихся 4-х классов по учебному предмету «русский язык» (2016 - 2021 годы)

| Наименование ОО | 2020-2021 учебный год | | | 2019-2020 учебный год* | | | 2018-2019 учебный год | | | 2017-2018 учебный год | | | 2016-2017 учебный год | | | 2015-2016 учебный год | | |
|-----------------------|-----------------------|-----------------------|-------------------------------|------------------------|-----------------------|-------------------------------|-----------------------|-----------------------|-------------------------------|-----------------------|-----------------------|-------------------------------|-----------------------|-----------------------|-------------------------------|-----------------------|-----------------------|-------------------------------|
| | Кол-во учащихся | общая успеваемость, % | качество выполнения работы, % | Кол-во учащихся | общая успеваемость, % | качество выполнения работы, % | Кол-во учащихся | общая успеваемость, % | качество выполнения работы, % | Кол-во учащихся | общая успеваемость, % | качество выполнения работы, % | Кол-во учащихся | общая успеваемость, % | качество выполнения работы, % | Кол-во учащихся | общая успеваемость, % | качество выполнения работы, % |
| СОШ п.Бобровский | 1 | 100,0% | 100,0% | 2 | 100,0% | 50,0% | 4 | 100% | 75,0% | 2 | 100% | 100% | 4 | 100% | 100% | 4 | 100% | 100% |
| СОШ с.Цингалы | 6 | 66,7% | 50,0% | 4 | 100,0% | 25,0% | 9 | 100% | 77,8% | 3 | 100% | 66,7% | 7 | 85,70% | 28,60% | 7 | 85,70% | 28,60% |
| СОШ с.Батово | 8 | 100,0% | 75,0% | 2 | 100,0% | 100,0% | 4 | 100% | 50,0% | 4 | 100% | 100% | 2 | 100% | 50% | 3 | 100% | 100% |
| СОШ п.Выкатной | 5 | 100,0% | 100,0% | 2 | 100,0% | 50,0% | 10 | 100% | 80,0% | 3 | 100% | 66,7% | 8 | 100% | 75% | 7 | 100% | 85,70% |
| СОШ п.Сибирский | 4 | 100,0% | 25,0% | 8 | 100,0% | 50,0% | 9 | 100% | 66,7% | 8 | 100% | 87,5% | 7 | 100% | 71,40% | 5 | 100% | 60% |
| СОШ п.Красноленинский | 3 | 100,0% | 66,7% | 7 | 100,0% | 71,4% | 6 | 100% | 83,3% | 10 | 100% | 60% | 6 | 83,30% | 33,40% | 9 | 77,80% | 55,50% |
| СОШ с.Елизарово | 1 | 100,0% | 0,0% | 6 | 100,0% | 66,7% | 7 | 100% | 71,5% | 3 | 100% | 66,7% | 1 | 100% | 100% | 3 | 100% | 100% |
| СОШ п.Кедровый | 9 | 100,0% | 33,3% | 6 | 83,3% | 83,3% | 12 | 91,7% | 75,0% | 9 | 100% | 88,9% | 11 | 100% | 72,70% | 10 | 100% | 80% |
| СОШ д.Согом | 7 | 100,0% | 42,9% | 4 | 100,0% | 50,0% | 1 | 100% | 100,0% | 5 | 100% | 60% | 4 | 100% | 50% | 4 | 100% | 50% |
| СОШ п.Луговской | 7 | 100,0% | 57,2% | 14 | 100,0% | 78,5% | 12 | 100% | 91,7% | 8 | 100% | 100% | 15 | 100% | 86,70% | 15 | 100% | 86,70% |
| СОШ с.Кышик | 11 | 100,0% | 27,3% | 6 | 100,0% | 83,3% | 6 | 100% | 83,3% | 12 | 100% | 75% | 8 | 100% | 100% | 7 | 85,70% | 57,20% |
| СОШ с.Селярово | 3 | 100,0% | 66,7% | 8 | 100,0% | 37,5% | 15 | 100% | 86,6% | 11 | 100% | 72,7% | 12 | 100% | 75% | 12 | 100% | 75% |
| СОШ с.Нялинское | 8 | 100,0% | 50,0% | 11 | 100,0% | 54,6% | 11 | 100% | 90,9% | 4 | 100% | 100% | 7 | 100% | 85,70% | 4 | 100% | 100% |
| СОШ д.Шапша | 11 | 90,9% | 72,7% | 27 | 100,0% | 44,4% | 11 | 100% | 72,8% | 20 | 100% | 80% | 13 | 100% | 84,60% | 25 | 92% | 72% |
| СОШ п.Кирпичный | 2 | 100,0% | 100,0% | 1 | 100,0% | 0,0% | 6 | 100% | 66,7% | 4 | 100% | 50% | 5 | 100% | 80% | 3 | 100% | 66,70% |
| СОШ с.Троица | 4 | 100,0% | 75,0% | 2 | 100,0% | 100,0% | 3 | 100% | 66,7% | 2 | 100% | 100% | 5 | 100% | 40% | 5 | 100% | 80% |
| ООШ д.Белогорье | 3 | 66,7% | 66,7% | 2 | 100,0% | 50,0% | 1 | 100% | 100,0% | 4 | 100% | 75% | 2 | 100% | 100% | 5 | 100% | 80% |

| | | | | | | | | | | | | | | | | | | |
|---------------------------|-------------|--------|--------|-------------|--------|--------|-------------|--------|-------|-------------|-------|-------|-------------|--------|--------|-------------|--------|--------|
| ООШ п.Пыррях | 1 | 100,0% | 100,0% | 1 | 100,0% | 100,0% | 5 | 100% | 60,0% | 2 | 100% | 50% | 4 | 100% | 75% | 2 | 100% | 0% |
| ООШ с.Реполово | 8 | 100,0% | 75,0% | 1 | 100,0% | 0,0% | 3 | 66,7% | 33,3% | 3 | 100% | 33,3% | 3 | 100% | 66,70% | 3 | 100% | 100% |
| ООШ д.Ягурьях | 3 | 100,0% | 66,7% | 6 | 100,0% | 66,7% | 4 | 100% | 75,0% | 2 | 100% | 100% | 5 | 100% | 100% | 3 | 100% | 100% |
| ООШ с.Тюли | 5 | 100,0% | 40,0% | 4 | 100,0% | 0,0% | 2 | 100% | 50,0% | 4 | 100% | 50% | 4 | 25% | 0% | 4 | 100% | 50% |
| НОШ п.Горноправдинск | 61 | 96,7% | 62,3% | - | - | - | 67 | 100% | 73,1% | 44 | 100% | 65,9% | 53 | 92,50% | 73,60% | 53 | 100% | 86,80% |
| СОШ д.Ярки | 11 | 81,8% | 63,6% | - | - | - | - | - | - | - | - | - | - | - | - | - | - | - |
| Ханты-Мансийский район | 182 | 95,6% | 59,3% | 124 | 99,2% | 56,5% | 208 | 99,04% | 75,4% | 167 | 100% | 73,7% | 186 | 95,2% | 72,6% | 193 | 96,90% | 76,20% |
| ХМАО-Югра | 2105 1 | 97,1% | 68,2% | 18457 | 92,6% | 54,5% | 20723 | 98,2% | 72,9% | 19069 | 98,5% | 77,1% | 18867 | 98,80% | 79,40% | 1867 3 | 99,20% | 87% |
| РФ | 1510 998 | 94,4% | 65,6% | 132946 9 | 86,7% | 50,6% | 153614 4 | 95,4% | 69,6% | 144209 8 | 95,4% | 70,3% | 134384 4 | 96,20% | 74,50% | 1184 506 | 97,10% | 82,30% |

*ВПР выполняли обучающиеся класса по материалам 4 класса (сентябрь 2020 года)

Результаты ВПР по учебному предмету «математика»

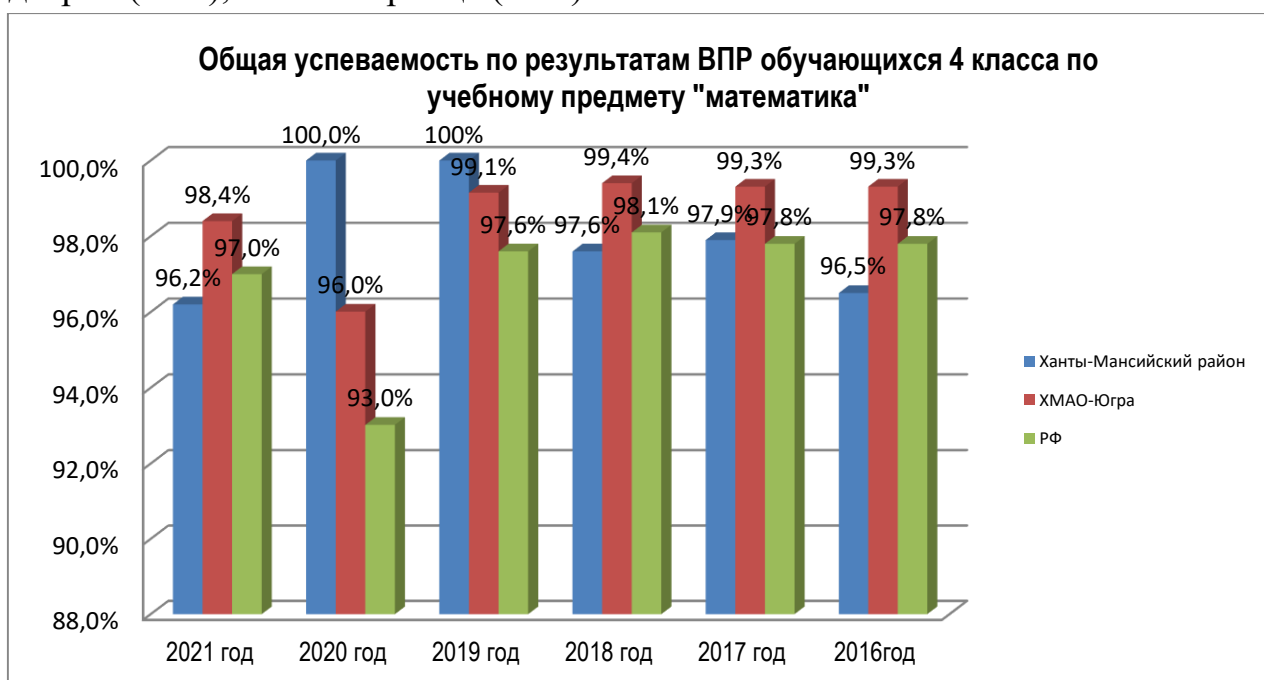
Всероссийскую проверочную работу по математике выполняли **182** обучающихся 4-х классов. Общая успеваемость – **96,15%** (2020 год – 100%, 2019 год – 100%, 2018 год - 97,6%, 2017 год – 97,9%, 2016 год - 96,5%), качество выполнения работы – **68,7%** (2020 год – 69,5%, 2019 год – 83,2%, 2018 год - 76,8%, 2017 год – 74,9%, 2016 год - 79%), что ниже регионального показателя на 8,1% и ниже федерального значения на 7,4%.

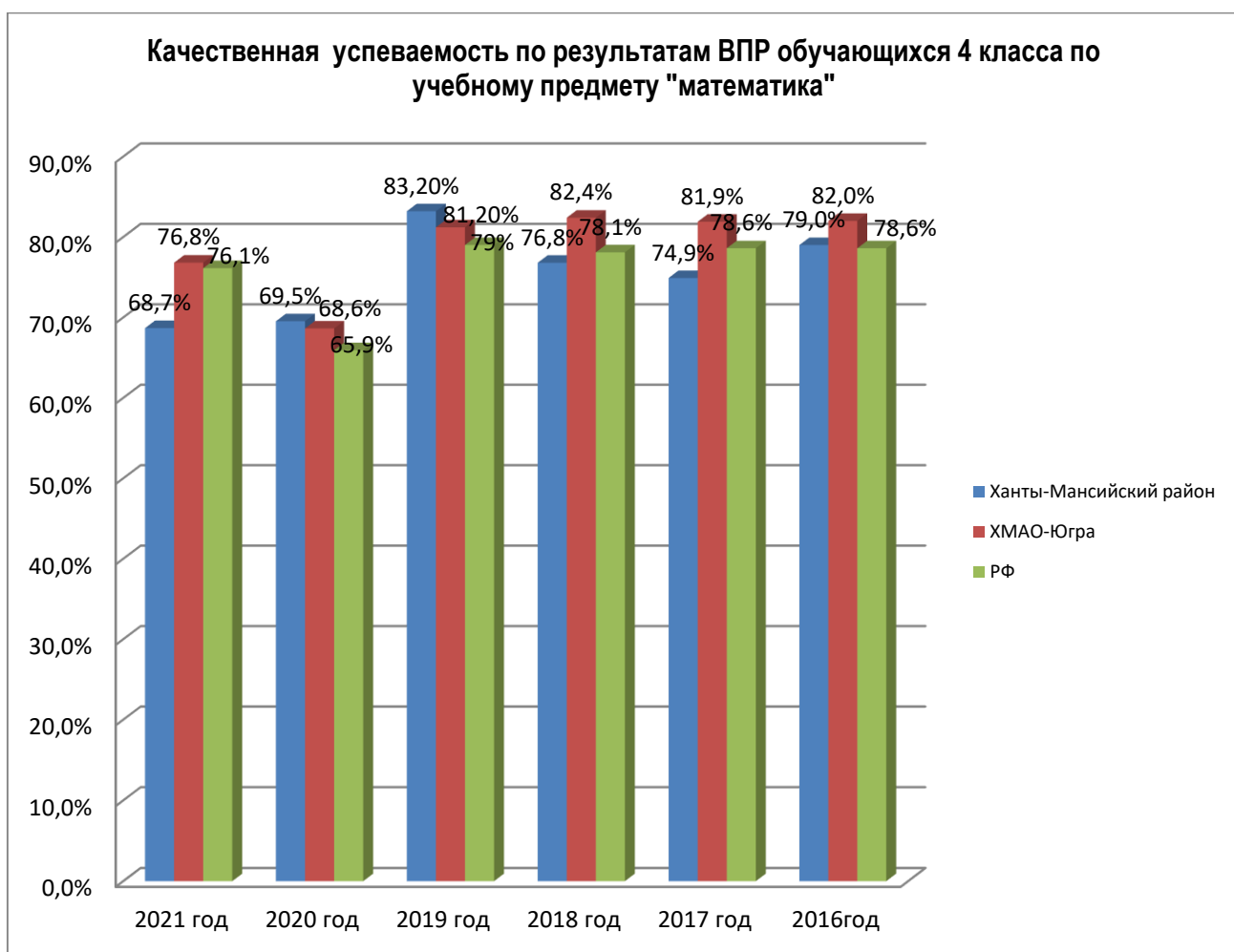
Оценку «5» получили 46 обучающихся (2020 год – 31 обучающийся, 2019 год – 72 обучающихся, 2018 – 65 обучающихся, 2017 год – 89 обучающихся, 2016 год – 99 обучающихся), что составило 25,3% (2020 год – 24,2%, 2019 год - 34,6%, 2018 год - 38,7%, 2017 год – 47,6%, 2016 год - 49,5%) от общего количество обучающихся 4 классов участвующих во ВПР;

Оценку «4» получили 79 обучающийся, что составило 43,4% (2020 год – 58 обучающихся, 2019 год – 101 обучающийся, 2018 год - 27,3%, 2017 год – 27,3%, 2016 год - 29,5%) от общего количество обучающихся 4 классов участвующих во ВПР;

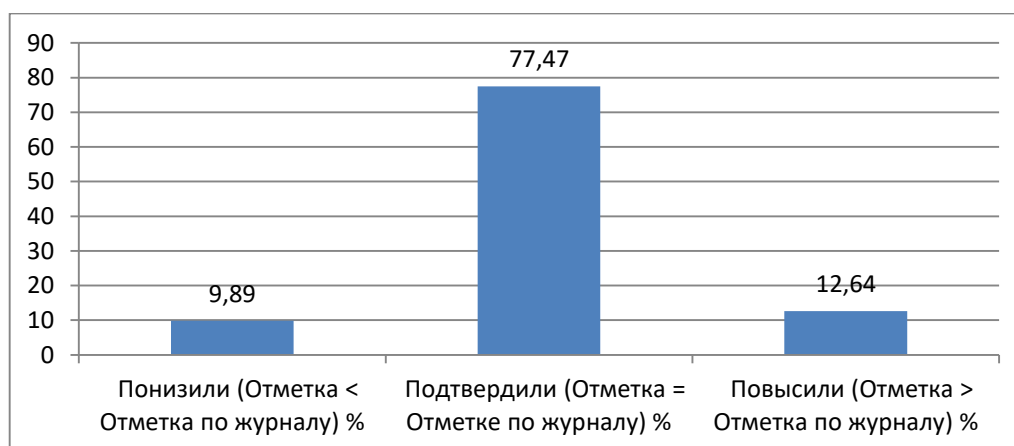
Оценку «3» получили 50 обучающихся, что составило 27,5% (2020 год – 30,5%, 2019 год – 16,8% обучающихся, 2018 год - 20,8%, 2017 год – 23%, 2016 год - 17,5%) от общего количество обучающихся 4 классов участвующих во ВПР;

Оценку «2» получили 7 обучающихся (2020 год – 0, 2019 год – 0, 2018 год - 4 обучающихся, 2017 год – 4 обучающихся, 2016 год – 7 обучающихся), что составило 3,85%, это на 2,2% выше регионального показателя и на 0,8% выше федерального значения. Неудовлетворительные знания показали 4 обучающихся НОШ п.Горноправдинск (6,2%), по 1 обучающемуся из СОШ с.Цингалы (14,3%), СОШ д.Ярки (10%), СОШ с.Троица (25%).





Гистограмма соответствия отметок за выполненную работу и отметок по журналу



| | Кол-во уч. | % |
|----------------------------------|-------------------|----------|
| Понизили (Отм.< Отм.по журналу) | 18 | 9,89 |
| Подтвердили(Отм.=Отм.по журналу) | 141 | 77,47 |
| Повысили (Отм.> Отм.по журналу) | 23 | 12,64 |
| Всего*: | 182 | 100 |

Доля обучающихся подтвердивших оценки по журналу оценками, полученными за ВПР составили

100% - СОШ п.Бобровский, СОШ с.Батово, СОШ п.Выкатной, СОШ п.Сибирский, СОШ п.Красноленинский, СОШ с.Елизарово, СОШ д.Согом, СОШ п.Луговской, СОШ с.Кышик, СОШ с.Селиярово, СОШ п.Кирпичный, ООШ д.Ягурьях;

85,7% - СОШ с.Цингалы;

80,05% - НОШ п.Горноправдинск;

75% - СОШ с.Троица, ООШ с.Тюли;

62,5% - СОШ с.Нялинское;

60,0% - СОШ п.Кедровый;

55,6% - СОШ д.Шапша;

50,0% - СОШ д.Ярки;

37,5% - ООШ с.Реполово;

0% - ООШ д.Белогорье, ООШ п.Пырьях.

Показатели общей и качественной успеваемости по математике в разрезе общеобразовательных организаций Ханты-Мансийского района:

Статистика по отметкам ВПР обучающихся 4 класса по учебному предмету «математика» (2021год)

Максимальный первичный балл: 20

| Группы участников | Кол-во участников | Распределение групп баллов, % | | | |
|--|-------------------|-------------------------------|-------|-------|-------|
| | | «2» | «3» | «4» | «5» |
| Вся выборка | 1528229 | 3,01 | 20,86 | 43,68 | 32,45 |
| Ханты-Мансийский авт. округ - Югра | 21053 | 1,61 | 21,57 | 47,16 | 29,65 |
| Ханты-Мансийский муниципальный район | 182 | 3,85 | 27,47 | 43,41 | 25,27 |
| МКОУ ХМР "Средняя общеобразовательная школа п. Бобровский" | 1 | 0 | 0 | 0 | 100 |
| МКОУ ХМР "Средняя общеобразовательная школа с. Цингалы" | 7 | 14,29 | 14,29 | 42,86 | 28,57 |
| МКОУ ХМР "Средняя общеобразовательная школа с. Батово" | 8 | 0 | 25 | 75 | 0 |
| МКОУ ХМР «Средняя общеобразовательная школа им. Героя Советского Союза П.А. Бабичева п.Выкатной» | 6 | 0 | 0 | 66,67 | 33,33 |
| МКОУ ХМР "Средняя общеобразовательная школа п. Сибирский" | 3 | 0 | 66,67 | 33,33 | 0 |
| МКОУ ХМР "Средняя общеобразовательная школа п. Красноленинский" | 3 | 0 | 33,33 | 33,33 | 33,33 |
| МКОУ ХМР "Средняя общеобразовательная школа с. Елизарово" | 1 | 0 | 100 | 0 | 0 |

| | | | | | |
|--|----|------|-------|-------|-------|
| МКОУ ХМР "Средняя общеобразовательная школа имени А. С. Макшанцева п. Кедровый" | 10 | 0 | 50 | 30 | 20 |
| МКОУ ХМР "Средняя общеобразовательная школа д. Согом" | 6 | 0 | 50 | 16,67 | 33,33 |
| МБОУ ХМР "Средняя общеобразовательная школа п. Луговской" | 7 | 0 | 28,57 | 57,14 | 14,29 |
| МКОУ ХМР "Средняя общеобразовательная школа с. Кышик" | 8 | 0 | 75 | 25 | 0 |
| МКОУ ХМР "Средняя общеобразовательная школа с. Селиярово" | 5 | 0 | 20 | 40 | 40 |
| МКОУ ХМР «Средняя общеобразовательная школа с. Нялинское имени Героя Советского Союза Вячеслава Федоровича Чухарева» | 8 | 0 | 50 | 50 | 0 |
| МКОУ ХМР "Средняя общеобразовательная школа д. Шапша" | 9 | 0 | 0 | 44,44 | 55,56 |
| МКОУ ХМР "Средняя общеобразовательная школа п. Кирпичный" | 2 | 0 | 0 | 100 | 0 |
| МКОУ ХМР "Средняя общеобразовательная школа имени В. Г. Подпругина с. Троица" | 4 | 25 | 0 | 50 | 25 |
| МКОУ ХМР "Основная общеобразовательная школа д.Белогорье " | 3 | 0 | 0 | 33,33 | 66,67 |
| МКОУ ХМР "Основная общеобразовательная школа п.Пырьях " | 1 | 0 | 0 | 100 | 0 |
| МКОУ ХМР «Основная общеобразовательная школа имени братьев Петровых с. Реполово» | 8 | 0 | 12,5 | 37,5 | 50 |
| МБОУ ХМР "Начальная общеобразовательная школа п. Горноправдинск" | 65 | 6,15 | 24,62 | 44,62 | 24,62 |
| МКОУ ХМР "Основная общеобразовательная школа д. Ягурьях" | 3 | 0 | 33,33 | 0 | 66,67 |
| МКОУ ХМР "Основная общеобразовательная школа с. Тюли" | 4 | 0 | 50 | 25 | 25 |
| МАОУ ХМР "Средняя общеобразовательная школа д. Ярки" | 10 | 10 | 20 | 50 | 20 |

Выполнение заданий ВПР обучающихся 4 класса по учебному предмету «математика» (2021 год)

| Группы участников | Кол-во участ-ов | 1 | 2 | 3 | 4 | 5,1 | 5,2 | 6,1 | 6,2 | 7 | 8 | 9,1 | 9,2 | 10 | 11 | 12 |
|--|--------------------|-------|-------|-------|-------|-------|-------|-------|-------|-------|-------|-------|-------|-------|-------|-------|
| | | 1 | 1 | 2 | 1 | 1 | 1 | 1 | 1 | 1 | 2 | 1 | 1 | 2 | 2 | 2 |
| Вся выборка | 1528229 | 93,07 | 84,19 | 84,28 | 60,97 | 68,09 | 56,11 | 93,12 | 84,52 | 64,83 | 47,48 | 55,23 | 45,07 | 58,65 | 67,74 | 16,76 |
| Ханты-Мансийский авт. округ - Югра | 21053 | 93,12 | 84,81 | 85,02 | 60,49 | 68,48 | 57,14 | 94,14 | 85,47 | 64,08 | 45,73 | 52,77 | 43,59 | 60,24 | 67,97 | 15,34 |
| Ханты-Мансийский муниципальный район | 182 | 96,7 | 85,16 | 80,49 | 63,74 | 73,63 | 67,58 | 95,05 | 83,52 | 62,09 | 42,03 | 52,75 | 42,86 | 50,55 | 57,97 | 10,71 |
| МКОУ ХМР "Средняя общеобразовательная школа п. Бобровский" | 1 | 100 | 100 | 100 | 100 | 100 | 100 | 100 | 100 | 100 | 100 | 100 | 100 | 100 | 100 | 100 |
| МКОУ ХМР "Средняя общеобразовательная школа с. Цингалы" | 7 | 100 | 100 | 71,43 | 57,14 | 57,14 | 71,43 | 100 | 85,71 | 42,86 | 57,14 | 28,57 | 14,29 | 42,86 | 42,86 | 28,57 |
| МКОУ ХМР "Средняя общеобразовательная школа с. Батово" | 8 | 100 | 50 | 93,75 | 37,5 | 75 | 100 | 100 | 75 | 62,5 | 12,5 | 50 | 12,5 | 25 | 75 | 0 |
| МКОУ ХМР «Средняя общеобразовательная школа им. Героя Советского Союза П.А. Бабичева п.Выкатной» | 6 | 83,33 | 100 | 66,67 | 100 | 83,33 | 83,33 | 83,33 | 100 | 66,67 | 50 | 100 | 100 | 50 | 100 | 16,67 |
| МКОУ ХМР "Средняя общеобразовательная школа п. Сибирский" | 3 | 100 | 66,67 | 66,67 | 33,33 | 33,33 | 100 | 100 | 33,33 | 66,67 | 33,33 | 0 | 33,33 | 66,67 | 0 | 0 |
| МКОУ ХМР "Средняя общеобразовательная школа п. Красноленинский" | 3 | 100 | 100 | 83,33 | 66,67 | 66,67 | 33,33 | 100 | 100 | 100 | 33,33 | 33,33 | 33,33 | 0 | 66,67 | 33,33 |
| МКОУ ХМР "Средняя общеобразовательная школа с. Елизарово" | 1 | 100 | 100 | 0 | 0 | 0 | 0 | 100 | 100 | 100 | 0 | 100 | 100 | 0 | 0 | 0 |
| МКОУ ХМР "Средняя общеобразовательная школа имени А. С. Макшанцева п. Кедровый" | 10 | 100 | 80 | 45 | 50 | 50 | 40 | 90 | 90 | 40 | 30 | 60 | 70 | 35 | 100 | 5 |
| МКОУ ХМР "Средняя общеобразовательная школа д. Согом" | 6 | 100 | 100 | 50 | 50 | 66,67 | 100 | 100 | 83,33 | 83,33 | 66,67 | 50 | 50 | 58,33 | 58,33 | 0 |
| МБОУ ХМР "Средняя общеобразовательная школа п. Луговской" | 7 | 100 | 100 | 92,86 | 85,71 | 100 | 71,43 | 100 | 42,86 | 85,71 | 14,29 | 28,57 | 14,29 | 28,57 | 78,57 | 0 |
| МКОУ ХМР "Средняя общеобразовательная школа с. Кышик" | 8 | 87,5 | 87,5 | 75 | 25 | 50 | 50 | 87,5 | 50 | 75 | 25 | 37,5 | 25 | 12,5 | 62,5 | 0 |

| | | | | | | | | | | | | | | | | |
|--|----|-------|-------|-------|-------|------|-------|-------|-------|-------|-------|-------|-------|-------|-------|-------|
| МКОУ ХМР "Средняя общеобразовательная школа с. Селиярово" | 5 | 100 | 100 | 80 | 80 | 80 | 60 | 100 | 80 | 60 | 40 | 60 | 20 | 80 | 60 | 0 |
| МКОУ ХМР «Средняя общеобразовательная школа с. Нялинское имени Героя Советского Союза Вячеслава Федоровича Чухарева» | 8 | 100 | 62,5 | 81,25 | 37,5 | 62,5 | 25 | 100 | 62,5 | 50 | 18,75 | 37,5 | 0 | 25 | 75 | 12,5 |
| МКОУ ХМР "Средняя общеобразовательная школа д. Шапша" | 9 | 100 | 100 | 94,44 | 77,78 | 100 | 55,56 | 100 | 88,89 | 66,67 | 83,33 | 44,44 | 44,44 | 55,56 | 100 | 5,56 |
| МКОУ ХМР "Средняя общеобразовательная школа п. Кирпичный" | 2 | 100 | 100 | 75 | 100 | 100 | 50 | 100 | 50 | 100 | 25 | 100 | 0 | 25 | 25 | 25 |
| МКОУ ХМР "Средняя общеобразовательная школа имени В. Г. Подпругина с. Троица" | 4 | 75 | 50 | 75 | 75 | 25 | 25 | 100 | 75 | 75 | 50 | 50 | 50 | 50 | 50 | 25 |
| МКОУ ХМР "Основная общеобразовательная школа д.Белогорье " | 3 | 100 | 66,67 | 100 | 66,67 | 100 | 100 | 100 | 100 | 100 | 100 | 66,67 | 66,67 | 66,67 | 50 | 0 |
| МКОУ ХМР "Основная общеобразовательная школа п.Пыррях " | 1 | 100 | 100 | 100 | 0 | 100 | 0 | 100 | 100 | 100 | 100 | 0 | 0 | 0 | 100 | 0 |
| МКОУ ХМР «Основная общеобразовательная школа имени братьев Петровых с. Реполово» | 8 | 100 | 100 | 75 | 75 | 87,5 | 75 | 100 | 100 | 62,5 | 50 | 62,5 | 25 | 87,5 | 75 | 0 |
| МБОУ ХМР "Начальная общеобразовательная школа п. Горноправдинск" | 65 | 98,46 | 86,15 | 83,08 | 70,77 | 80 | 76,92 | 93,85 | 92,31 | 56,92 | 43,85 | 60 | 53,85 | 61,54 | 32,31 | 16,15 |
| МКОУ ХМР "Основная общеобразовательная школа д. Ягурьях" | 3 | 100 | 100 | 100 | 66,67 | 100 | 66,67 | 100 | 100 | 66,67 | 33,33 | 66,67 | 66,67 | 66,67 | 100 | 0 |
| МКОУ ХМР "Основная общеобразовательная школа с. Тюли" | 4 | 100 | 50 | 100 | 50 | 100 | 100 | 75 | 75 | 50 | 62,5 | 0 | 0 | 50 | 62,5 | 12,5 |
| МАОУ ХМР "Средняя общеобразовательная школа д. Ярки" | 10 | 80 | 80 | 100 | 60 | 40 | 40 | 90 | 80 | 50 | 20 | 50 | 50 | 45 | 80 | 0 |

Результаты ВПР обучающихся 4-х классов по учебному предмету «математика» (2016 - 2021 годы)

| Наименование ОО | 2020-2021 уч.год | | | 2019-2020 уч.год* | | | 2018-2019 уч.год | | | 2017-2018 учебный год | | | 2016-2017 учебный год | | | 2015-2016 учебный год | | |
|-------------------------------|---------------------|-----------------------|-------------------------------|---------------------|-----------------------|-------------------------------|---------------------|-----------------------|-------------------------------|-----------------------|-----------------------|-------------------------------|-----------------------|-----------------------|-------------------------------|-----------------------|-----------------------|-------------------------------|
| | Количество учащихся | общая успеваемость, % | качество выполнения работы, % | Количество учащихся | общая успеваемость, % | качество выполнения работы, % | Количество учащихся | общая успеваемость, % | качество выполнения работы, % | Количество учащихся | общая успеваемость, % | качество выполнения работы, % | Количество учащихся | общая успеваемость, % | качество выполнения работы, % | Количество учащихся | общая успеваемость, % | качество выполнения работы, % |
| СОШ п.Бобровский | 1 | 100,0% | 100,0% | 2 | 100% | 100 % | 4 | 100% | 100% | 2 | 100% | 100% | 4 | 100% | 100% | 4 | 100% | 75% |
| СОШ с.Цингалы | 7 | 85,7% | 71,4% | 5 | 100% | 60,0% | 9 | 100% | 77,8% | 3 | 66,7% | 66,7% | 7 | 85,7% | 28,6% | 7 | 85,7% | 28,6% |
| СОШ с.Батово | 8 | 100,0% | 75,0% | 3 | 100% | 33,3% | 4 | 100% | 100% | 4 | 100% | 100% | 2 | 100% | 100% | 4 | 100% | 100% |
| СОШ п.Выкатной | 6 | 100,0% | 100,0% | 2 | 100% | 50,0% | 10 | 100% | 70% | 3 | 100% | 66,7% | 8 | 100% | 63% | 8 | 88% | 75 % |
| СОШ п.Сибирский | 3 | 100,0% | 33,3% | 7 | 100% | 71,4% | 8 | 100% | 62,5% | 9 | 100% | 77,7% | 7 | 100% | 71,4% | 5 | 100% | 100% |
| СОШ п.Красноленинский | 3 | 100,0% | 66,7% | 7 | 100% | 71,4% | 7 | 100% | 100% | 10 | 100% | 40% | 6 | 100% | 50% | 10 | 80% | 80% |
| СОШ с.Елизарово | 1 | 100,0% | 0,0% | 6 | 100% | 66,7% | 7 | 100% | 71,5% | 3 | 100% | 66,7% | 1 | 100% | 100% | 3 | 100% | 100% |
| СОШ п.Кедровый | 10 | 100,0% | 50,0% | 8 | 100% | 62,5% | 12 | 100% | 83,4% | 9 | 100% | 88,9% | 11 | 100% | 72,8% | 10 | 100% | 60% |
| СОШ д.Согом | 6 | 100,0% | 50,0% | 5 | 100% | 60,0% | 1 | 100% | 100% | 5 | 100% | 100% | 4 | 100% | 75% | 4 | 75% | 50% |
| СОШ п.Луговой | 7 | 100,0% | 71,4% | 14 | 100% | 71,4% | 13 | 100% | 92,3% | 9 | 100% | 66,7% | 15 | 100% | 100% | 16 | 100% | 93,8% |
| СОШ с.Кышик | 8 | 100,0% | 25,0% | 7 | 100% | 85,7% | 6 | 100% | 83,3% | 12 | 100% | 91,7% | 8 | 100% | 100% | 7 | 100% | 85,7% |
| СОШ с.Селярово | 5 | 100,0% | 80,0% | 8 | 100% | 75,0% | 14 | 100% | 78,6% | 10 | 100% | 90% | 12 | 100% | 92% | 12 | 100% | 92% |
| СОШ с.Нялинское | 8 | 100,0% | 50,0% | 10 | 100% | 40,0% | 11 | 100% | 90,9% | 4 | 100% | 100% | 7 | 100% | 100% | 4 | 100% | 75% |
| СОШ д.Шапша | 9 | 100,0% | 100,0% | 26 | 100% | 80,8% | 11 | 100% | 90,9% | 20 | 85% | 45% | 13 | 100% | 61,5% | 25 | 96% | 64% |
| СОШ п.Кирпичный | 2 | 100,0% | 100,0% | 1 | 100% | 100% | 6 | 100% | 66,7% | 4 | 100% | 100% | 5 | 100% | 80% | 3 | 100% | 66,7% |
| СОШ с.Троица | 4 | 75,0% | 75,0% | 2 | 100% | 100% | 3 | 100% | 100% | 2 | 100% | 100% | 5 | 100% | 40% | 6 | 100% | 100% |
| ООШ д.Белогорье | 3 | 100,0% | 100,0% | 2 | 100% | 100% | 1 | 100% | 100% | 4 | 100% | 100% | 2 | 100% | 100% | 5 | 80% | 60% |
| ООШ п.Пырьях | 1 | 100,0% | 100,0% | 1 | 100% | 100% | 5 | 100% | 40% | 2 | 100% | 100% | 4 | 100% | 75% | 2 | 100% | 0% |
| ООШ с.Реполово | 8 | 100,0% | 87,5% | 1 | 100% | 0,0% | 4 | 100% | 50% | 2 | 100% | 100% | 3 | 100% | 100% | 3 | 100% | 100% |
| ООШ д.Ягурьях | 3 | 100,0% | 66,7% | 6 | 100% | 83,3% | 4 | 100% | 75% | 3 | 100% | 100% | 5 | 100% | 100% | 3 | 100% | 100% |
| ООШ с.Тюли | 4 | 100,0% | 50,0% | 5 | 100% | 40,0% | 2 | 100% | 50% | 2 | 100% | 50% | 4 | 75% | 0% | 4 | 100% | 50% |
| НОШ п.Горноправдинск | 65 | 93,6% | 69,2% | - | - | - | 66 | 100% | 89,4% | 46 | 100% | 78,3% | 54 | 96,3% | 72,2% | 55 | 100% | 89,1% |
| СОШ д.Ярки | 10 | 90,0% | 70,0% | - | - | - | - | - | - | - | - | - | - | - | - | - | - | - |
| Ханты-Мансийский район | 182 | 96,2% | 68,7% | 128 | 100,0% | 69,5% | 208 | 100% | 83,2% | 168 | 97,6% | 76,8% | 187 | 97,9% | 74,9% | 200 | 96,5% | 79% |
| ХМАО-Югра | 21053 | 98,4% | 76,8% | 19193 | 96,0% | 68,6% | 20730 | 99,2% | 81,2% | 19058 | 99,4% | 82,4% | 19257 | 99,3% | 81,9% | 18935 | 99,3% | 82% |
| РФ | 15282 29 | 97,0% | 76,1% | 1369699 | 93,0% | 65,9% | 15481 89 | 97,6% | 79% | 14609 95 | 98,1% | 78,1% | 13689 10 | 97,80 % | 78,60 % | 11960 21 | 97,80 % | 78,60 % |

*ВПР выполняли обучающиеся класса по материалам 4 класса (сентябрь 2020 года)

Результаты ВПР по учебному предмету «окружающий мир»

Всероссийскую проверочную работу по окружающему миру выполняли **187** обучающихся 4-х классов. Общая успеваемость – **99,47%** (2020 год – 95,83%, 2019-100%, 2018 год – 100%, 2017 год – 99,47%, 2016 год - 99,5%), качество выполнения работы – **77%** (2020 год - 75%, 2019 год – 86,5% 2018 год - 81,8%, 2017 год – 65,2%, 2016 год - 72,4%), что на 3,4% ниже регионального показателя и на 2,3% ниже федерального показателя.

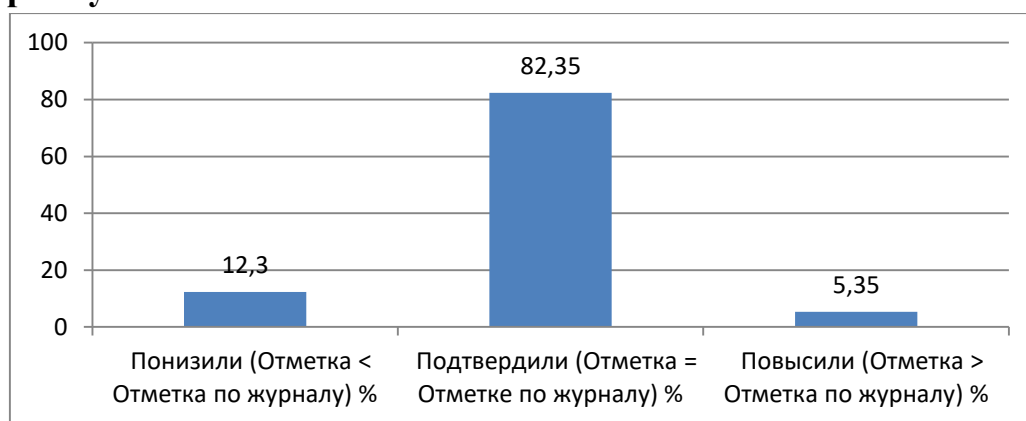
Оценку «5» получили 34 обучающихся, (2020 год – 18 обучающихся, 2019 год – 54 обучающихся, 2018 год - 33 обучающихся, 2017 год - 38 обучающихся, 2016 год – 40 обучающихся), что составило 18,2% (2020 год – 15%, 2019 год – 26,1%, 2018 год - 20%, 2017 год – 20,3%) от общего количество обучающихся 4 классов участвующих во ВПР;

Оценку «4» получили 110 обучающихся, что составило 58,8% (2020 год – 60%, 2019 год – 60,4%, 2018 год- 61,8%, 2017 год – 44,9%, 2016 год - 52%) от общего количество обучающихся 4 классов участвующих во ВПР;

Оценку «3» получили 42 обучающихся, что составило 22,46% (2020 год – 20,83%, 2019 год – 13,5%, 2018 год - 18,2%, 2017 год – 34,2%, 2016 год -27%) от общего количество обучающихся 4 классов участвующих во ВПР;

Оценку «2» получил 1 обучающийся СОШ д.Ярки (2020 год – 0, 2019 год – 0, 2018 год - 4 обучающихся, 2017 год – 4 обучающихся, 2016 год – 7 обучающихся), что составило 0,53%, это на 0,03% выше регионального показателя и на 0,64% ниже федерального значения.

Гистограмма соответствия отметок за выполненную работу и отметок по журналу



| | Кол-во уч. | % |
|----------------------------------|------------|------------|
| Понизили (Отм.< Отм.по журналу) | 23 | 12,3 |
| Подтвердили(Отм.=Отм.по журналу) | 154 | 82,35 |
| Повысили (Отм.> Отм.по журналу) | 10 | 5,35 |
| Всего*: | 187 | 100 |

Доля обучающихся подтвердивших оценки по журналу оценками, полученными за ВПР составили

100% - СОШ п.Бобровский, СОШ п.Выкатной, СОШ п.Сибирский, СОШ СОШ с.Елизарово, СОШ п.Луговской, СОШ с.Кышик, СОШ с.Селиярово, СОШ п.Кирпичный, ООШ д.Ягурьях, СОШ с.Троица, ООШ д.Белогорье, ООШ п.Пырьях, ООШ с.Тюли;

90,63% - НОШ п.Горноправдинск;

87,5% - СОШ д.Согом,

77,8% - СОШ с.Нялинское;

72,7% - СОШ п.Кедровый;

70% - СОШ д.Шапша;

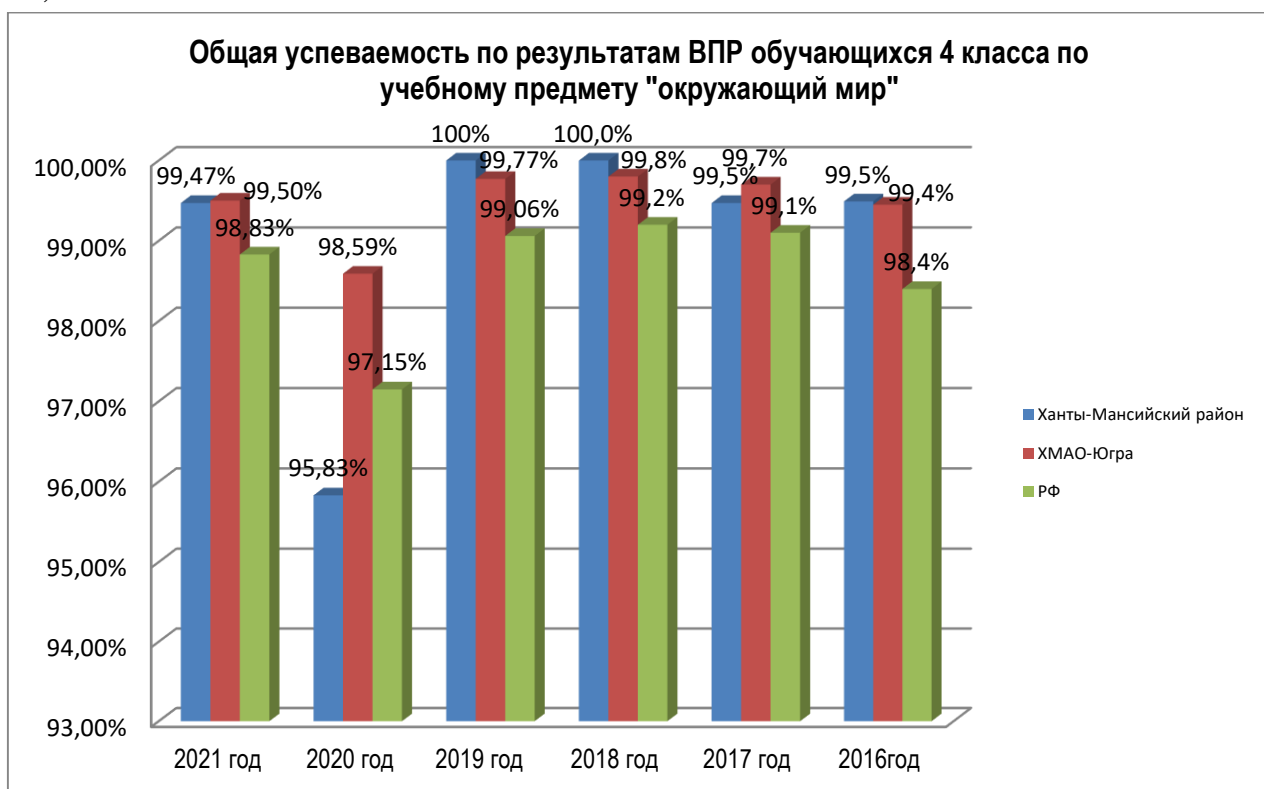
66,7% -СОШ п.Красноленинский;

62,5% -СОШ с.Батово;

57,1% - СОШ с.Цингалы;

40,0% - СОШ д.Ярки;

37,5% - ООШ с.Реполово.





Показатели общей и качественной успеваемости по окружающему миру в разрезе общеобразовательных организаций Ханты-Мансийского района:

Статистика по отметкам ВПР обучающихся 4 класса по учебному предмету «окружающий мир» (2021 год)

Максимальный первичный балл: 32

| Группы участников | Кол-во участников | Распределение групп баллов, % | | | |
|--|-------------------|-------------------------------|-------|-------|-------|
| | | «2» | «3» | «4» | «5» |
| Вся выборка | 1518096 | 1,17 | 19,51 | 55,35 | 23,97 |
| Ханты-Мансийский авт. округ - Югра | 20889 | 0,5 | 19,14 | 58,12 | 22,24 |
| Ханты-Мансийский муниципальный район | 187 | 0,53 | 22,46 | 58,82 | 18,18 |
| МКОУ ХМР "Средняя общеобразовательная школа п. Бобровский" | 1 | 0 | 0 | 0 | 100 |
| МКОУ ХМР "Средняя общеобразовательная школа с. Цингалы" | 7 | 0 | 28,57 | 28,57 | 42,86 |
| МКОУ ХМР "Средняя общеобразовательная школа с. Батово" | 8 | 0 | 37,5 | 62,5 | 0 |
| МКОУ ХМР «Средняя общеобразовательная школа им. Героя Советского Союза П.А. Бабичева п.Выкатной» | 5 | 0 | 0 | 40 | 60 |

| | | | | | |
|--|----|----|-------|-------|-------|
| МКОУ ХМР "Средняя общеобразовательная школа п. Сибирский" | 4 | 0 | 50 | 50 | 0 |
| МКОУ ХМР "Средняя общеобразовательная школа п. Красноленинский" | 3 | 0 | 0 | 66,67 | 33,33 |
| МКОУ ХМР "Средняя общеобразовательная школа с. Елизарово" | 1 | 0 | 0 | 100 | 0 |
| МКОУ ХМР "Средняя общеобразовательная школа имени А. С. Макшанцева п. Кедровый" | 11 | 0 | 45,45 | 54,55 | 0 |
| МКОУ ХМР "Средняя общеобразовательная школа д. Согом" | 8 | 0 | 50 | 50 | 0 |
| МБОУ ХМР "Средняя общеобразовательная школа п. Луговской" | 7 | 0 | 0 | 57,14 | 42,86 |
| МКОУ ХМР "Средняя общеобразовательная школа с. Кышик" | 12 | 0 | 25 | 58,33 | 16,67 |
| МКОУ ХМР "Средняя общеобразовательная школа с. Селиярово" | 4 | 0 | 0 | 75 | 25 |
| МКОУ ХМР «Средняя общеобразовательная школа с. Нялинское имени Героя Советского Союза Вячеслава Федоровича Чухарева» | 9 | 0 | 11,11 | 66,67 | 22,22 |
| МКОУ ХМР "Средняя общеобразовательная школа д. Шапша" | 10 | 0 | 10 | 60 | 30 |
| МКОУ ХМР "Средняя общеобразовательная школа п. Кирпичный" | 2 | 0 | 0 | 100 | 0 |
| МКОУ ХМР "Средняя общеобразовательная школа имени В. Г. Подпругина с. Троица" | 4 | 0 | 25 | 75 | 0 |
| МКОУ ХМР "Основная общеобразовательная школа д.Белогорье " | 2 | 0 | 0 | 50 | 50 |
| МКОУ ХМР "Основная общеобразовательная школа п.Пырьях " | 1 | 0 | 0 | 100 | 0 |
| МКОУ ХМР «Основная общеобразовательная школа имени братьев Петровых с. Реполово» | 8 | 0 | 12,5 | 75 | 12,5 |
| МБОУ ХМР "Начальная общеобразовательная школа п. Горноправдинск" | 64 | 0 | 23,44 | 62,5 | 14,06 |
| МКОУ ХМР "Основная общеобразовательная школа д. Ягурьях" | 3 | 0 | 33,33 | 0 | 66,67 |
| МКОУ ХМР "Основная общеобразовательная школа с. Тюли" | 3 | 0 | 33,33 | 66,67 | 0 |
| МАОУ ХМР "Средняя общеобразовательная школа д. Ярки" | 10 | 10 | 20 | 50 | 20 |

Выполнение заданий ВПР обучающихся 4 класса по учебному предмету «окружающий мир» (2021 год)

| Группы участников | Кол-во участников | 1 | 2 | 3,1 | 3,2 | 3,3 | 4 | 5 | 6,1 | 6,2 | 6,3 | 7,1 | 7,2 | 8К1 | 8К2 | 8К3 | 9,1 | 9,2 | 9,3 | 10,1 | 10.2 К1 | 10.2 К2 | 10.2 К3 |
|--|-------------------|-------|-------|-------|-------|-------|-------|-------|-------|-------|-------|-------|-------|-------|-------|-------|-------|-------|-------|-------|---------|---------|---------|
| | | 2 | 2 | 1 | 2 | 3 | 2 | 1 | 1 | 1 | 2 | 1 | 2 | 1 | 1 | 1 | 1 | 1 | 1 | 2 | 1 | 1 | 2 |
| Вся выборка | 1518096 | 90,63 | 76,1 | 59,87 | 85,9 | 59,49 | 75,42 | 86,25 | 76,97 | 45,41 | 33,47 | 74,09 | 69,16 | 85,51 | 73,01 | 51,15 | 92,03 | 86,17 | 60,36 | 81,43 | 65,97 | 64,9 | 38,34 |
| Ханты-Мансийский авт. округ - Югра | 20889 | 91,66 | 78 | 61,35 | 86,72 | 61,18 | 76,53 | 87,42 | 77,86 | 44,73 | 33,41 | 73,71 | 69,06 | 86,63 | 75,22 | 51,8 | 92,79 | 86,04 | 61,02 | 78,95 | 66,29 | 62,1 | 35,72 |
| Ханты-Мансийский муниципальный район | 187 | 90,64 | 81,02 | 66,31 | 89,3 | 62,57 | 77,54 | 90,91 | 77,54 | 33,69 | 29,41 | 78,07 | 65,78 | 82,89 | 66,31 | 44,39 | 93,05 | 85,56 | 42,25 | 72,73 | 64,17 | 65,24 | 33,42 |
| МКОУ ХМР "Средняя общеобразовательная школа п. Бобровский" | 1 | 100 | 0 | 100 | 100 | 100 | 100 | 100 | 100 | 100 | 100 | 100 | 100 | 100 | 100 | 100 | 100 | 100 | 100 | 100 | 100 | 100 | 100 |
| МКОУ ХМР "Средняя общеобразовательная школа с. Цингалы" | 7 | 100 | 78,57 | 42,86 | 100 | 71,43 | 100 | 100 | 71,43 | 71,43 | 14,29 | 85,71 | 71,43 | 71,43 | 57,14 | 42,86 | 85,71 | 85,71 | 28,57 | 85,71 | 85,71 | 57,14 | 50 |
| МКОУ ХМР "Средняя общеобразовательная школа с. Батово" | 8 | 93,75 | 87,5 | 25 | 87,5 | 70,83 | 87,5 | 62,5 | 62,5 | 12,5 | 12,5 | 75 | 68,75 | 62,5 | 37,5 | 12,5 | 100 | 87,5 | 62,5 | 75 | 75 | 75 | 12,5 |
| МКОУ ХМР «Средняя общеобразовательная школа им. Героя Советского Союза П.А. Бабичева п.Выкатной» | 5 | 90 | 90 | 60 | 100 | 73,33 | 90 | 100 | 100 | 20 | 90 | 100 | 70 | 100 | 100 | 100 | 100 | 100 | 100 | 100 | 100 | 100 | 100 |
| МКОУ ХМР "Средняя общеобразовательная школа п. Сибирский" | 4 | 75 | 87,5 | 50 | 62,5 | 25 | 75 | 75 | 75 | 0 | 0 | 75 | 62,5 | 100 | 25 | 0 | 75 | 50 | 25 | 87,5 | 75 | 75 | 12,5 |
| МКОУ ХМР "Средняя общеобразовательная школа п. Красноленинский" | 3 | 100 | 83,33 | 66,67 | 100 | 77,78 | 83,33 | 100 | 100 | 33,33 | 33,33 | 66,67 | 50 | 100 | 100 | 66,67 | 100 | 100 | 0 | 83,33 | 100 | 100 | 100 |
| МКОУ ХМР "Средняя общеобразовательная школа с. Елизарово" | 1 | 100 | 100 | 100 | 100 | 100 | 100 | 100 | 0 | 100 | 0 | 0 | 50 | 100 | 100 | 0 | 100 | 100 | 0 | 100 | 0 | 0 | 0 |
| МКОУ ХМР "Средняя общеобразовательная школа имени А. С. Макшанцева п. Кедровый" | 11 | 90,91 | 59,09 | 27,27 | 90,91 | 27,27 | 54,55 | 100 | 72,73 | 9,09 | 18,18 | 72,73 | 45,45 | 81,82 | 36,36 | 54,55 | 100 | 72,73 | 18,18 | 63,64 | 18,18 | 45,45 | 27,27 |
| МКОУ ХМР "Средняя общеобразовательная школа д. Согом" | 8 | 81,25 | 56,25 | 50 | 81,25 | 58,33 | 43,75 | 75 | 75 | 50 | 37,5 | 62,5 | 56,25 | 62,5 | 50 | 12,5 | 87,5 | 87,5 | 37,5 | 50 | 50 | 50 | 18,75 |

| | | | | | | | | | | | | | | | | | | | | | | | | |
|--|----|-------|-------|-------|-------|-------|-------|-------|-------|-------|-------|-------|-------|-------|-------|-------|-------|-------|-------|-------|-------|-------|-------|----|
| МБОУ ХМР "Средняя общеобразовательная школа п. Луговской" | 7 | 100 | 78,57 | 100 | 100 | 95,24 | 100 | 100 | 85,71 | 85,71 | 64,29 | 85,71 | 85,71 | 42,86 | 42,86 | 42,86 | 85,71 | 100 | 71,43 | 71,43 | 71,43 | 57,14 | 35,71 | |
| МКОУ ХМР "Средняя общеобразовательная школа с. Кьшик" | 12 | 100 | 83,33 | 50 | 79,17 | 75 | 62,5 | 83,33 | 50 | 33,33 | 29,17 | 75 | 54,17 | 75 | 66,67 | 41,67 | 91,67 | 58,33 | 25 | 66,67 | 58,33 | 41,67 | 16,67 | |
| МКОУ ХМР "Средняя общеобразовательная школа с. Селиярово" | 4 | 100 | 100 | 75 | 100 | 83,33 | 100 | 100 | 100 | 25 | 25 | 100 | 62,5 | 100 | 50 | 25 | 100 | 100 | 100 | 75 | 25 | 100 | 25 | |
| МКОУ ХМР «Средняя общеобразовательная школа с. Нялинское имени Героя Советского Союза Вячеслава Федоровича Чухарева» | 9 | 88,89 | 77,78 | 55,56 | 72,22 | 55,56 | 77,78 | 77,78 | 100 | 33,33 | 27,78 | 66,67 | 83,33 | 100 | 100 | 22,22 | 88,89 | 77,78 | 66,67 | 88,89 | 88,89 | 88,89 | 44,44 | |
| МКОУ ХМР "Средняя общеобразовательная школа д. Шапша" | 10 | 100 | 95 | 70 | 95 | 73,33 | 90 | 100 | 90 | 40 | 30 | 90 | 55 | 90 | 80 | 70 | 70 | 70 | 70 | 60 | 70 | 40 | 25 | |
| МКОУ ХМР "Средняя общеобразовательная школа п. Кирпичный" | 2 | 50 | 0 | 0 | 100 | 0 | 75 | 100 | 100 | 100 | 0 | 100 | 50 | 100 | 100 | 50 | 100 | 50 | 50 | 50 | 50 | 100 | 100 | 75 |
| МКОУ ХМР "Средняя общеобразовательная школа имени В. Г. Подпругина с. Троица" | 4 | 100 | 62,5 | 75 | 62,5 | 25 | 87,5 | 100 | 100 | 50 | 50 | 100 | 100 | 100 | 100 | 0 | 75 | 100 | 100 | 50 | 50 | 100 | 50 | |
| МКОУ ХМР "Основная общеобразовательная школа д.Белогорье " | 2 | 100 | 75 | 100 | 50 | 100 | 75 | 100 | 100 | 50 | 50 | 100 | 75 | 50 | 0 | 50 | 100 | 100 | 0 | 75 | 100 | 50 | 50 | |
| МКОУ ХМР "Основная общеобразовательная школа п.Пыррьях " | 1 | 100 | 100 | 100 | 100 | 100 | 100 | 100 | 0 | 0 | 0 | 100 | 100 | 100 | 100 | 0 | 100 | 100 | 0 | 100 | 100 | 0 | 0 | |
| МКОУ ХМР «Основная общеобразовательная школа имени братьев Петровых с. Реполово» | 8 | 100 | 87,5 | 62,5 | 100 | 58,33 | 100 | 87,5 | 100 | 12,5 | 37,5 | 75 | 100 | 87,5 | 75 | 12,5 | 100 | 100 | 87,5 | 93,75 | 37,5 | 62,5 | 18,75 | |
| МБОУ ХМР «Начальная общеобразовательная школа п. Горноправдинск» | 64 | 87,5 | 86,72 | 79,69 | 95,31 | 67,71 | 78,13 | 95,31 | 79,69 | 29,69 | 25,78 | 73,44 | 61,72 | 84,38 | 65,63 | 51,56 | 96,88 | 89,06 | 20,31 | 65,63 | 64,06 | 70,31 | 29,69 | |
| МКОУ ХМР "Основная общеобразовательная школа д. Ягурьях" | 3 | 100 | 83,33 | 100 | 33,33 | 22,22 | 100 | 100 | 0 | 66,67 | 66,67 | 100 | 83,33 | 100 | 66,67 | 66,67 | 100 | 100 | 66,67 | 100 | 66,67 | 66,67 | 66,67 | |
| МКОУ ХМР "Основная общеобразовательная школа с. Тюли" | 3 | 100 | 100 | 100 | 100 | 33,33 | 83,33 | 100 | 33,33 | 66,67 | 0 | 66,67 | 100 | 66,67 | 66,67 | 0 | 100 | 100 | 66,67 | 83,33 | 100 | 66,67 | 16,67 | |
| МАОУ ХМР "Средняя общеобразовательная школа д. Ярки" | 10 | 70 | 75 | 70 | 80 | 46,67 | 40 | 70 | 70 | 10 | 25 | 90 | 55 | 90 | 90 | 80 | 90 | 90 | 60 | 95 | 60 | 50 | 45 | |

Результаты ВПР обучающихся 4-х классов по учебному предмету «окружающий мир» (2016 - 2021 годы)

| Наименование ОО | 2019-2020 учебный год | | | 2019-2020 учебный год* | | | 2019-2020 учебный год | | | 2017-2018 учебный год | | | 2016-2017 учебный год | | | 2015-2016 учебный год | | |
|-------------------------------|-----------------------|-----------------------|-------------------------------|------------------------|-----------------------|-------------------------------|-----------------------|-----------------------|-------------------------------|-----------------------|-----------------------|-------------------------------|-----------------------|-----------------------|-------------------------------|-----------------------|-----------------------|-------------------------------|
| | Количество учащихся | общая успеваемость, % | качество выполнения работы, % | Количество учащихся | общая успеваемость, % | качество выполнения работы, % | Количество учащихся | общая успеваемость, % | качество выполнения работы, % | Количество учащихся | общая успеваемость, % | качество выполнения работы, % | Количество учащихся | общая успеваемость, % | качество выполнения работы, % | Количество учащихся | общая успеваемость, % | качество выполнения работы, % |
| СОШ п.Бобровский | 1 | 100% | 100,0% | 2 | 100% | 100 % | 4 | 100% | 100% | 2 | 100% | 100% | 4 | 100% | 75% | 4 | 100% | 100% |
| СОШ с.Цингалы | 7 | 100% | 71,4% | 4 | 100% | 75,00% | 9 | 100% | 77,8% | 3 | 100% | 0% | 7 | 100% | 28,6% | 7 | 100% | 28,6% |
| СОШ с.Батово | 8 | 100% | 62,5% | 3 | 100% | 100% | 4 | 100% | 75% | 3 | 100% | 100% | 2 | 100% | 50% | 4 | 100% | 100% |
| СОШ п.Выкатной | 5 | 100% | 100,0% | 2 | 100% | 100% | 10 | 100% | 100% | 3 | 100% | 100% | 8 | 100% | 88% | 8 | 100% | 25,00% |
| СОШ п.Сибирский | 4 | 100% | 50,0% | 8 | 100% | 100% | 8 | 100% | 50% | 9 | 100% | 77,8% | 7 | 100% | 0,00% | 4 | 100% | 50% |
| СОШ п.Красноленинский | 3 | 100% | 100,0% | 6 | 100% | 66,67% | 7 | 100% | 85,7% | 11 | 100% | 72,7% | 6 | 100% | 33,3% | 10 | 90% | 50% |
| СОШ с.Елизарово | 1 | 100% | 100,0% | 5 | 100% | 60,00% | 7 | 100% | 100% | 3 | 100% | 100% | 1 | 100% | 100% | 3 | 100% | 100% |
| СОШ п.Кедровый | 11 | 100% | 54,6% | 7 | 100% | 85,72% | 12 | 100% | 91,7% | 9 | 100% | 88,9% | 11 | 100% | 72,70% | 10 | 90% | 50% |
| СОШ д.Согом | 8 | 100% | 50,0% | 5 | 100% | 100% | 1 | 100% | 100% | 5 | 100% | 80% | 4 | 100% | 50% | 4 | 100% | 50% |
| СОШ п.Луговской | 7 | 100% | 100,0% | 14 | 64,29% | 21,43% | 13 | 100% | 84,6% | 8 | 100% | 62,5% | 15 | 100% | 100% | 16 | 100% | 81,3% |
| СОШ с.Кышик | 12 | 100% | 75,0% | 6 | 100% | 100% | 5 | 100% | 100% | 12 | 100% | 100% | 8 | 100% | 88% | 6 | 100% | 83,3% |
| СОШ с.Селярово | 4 | 100% | 100,0% | 8 | 100% | 100% | 14 | 100% | 78,6% | 11 | 100% | 100% | 12 | 100% | 67% | 12 | 100% | 82% |
| СОШ с.Нялинское | 9 | 100% | 88,9% | 9 | 100% | 55,56% | 11 | 100% | 100% | 4 | 100% | 100% | 8 | 100% | 50% | 4 | 100% | 75% |
| СОШ д.Шапша | 10 | 100% | 90,0% | 27 | 100% | 74,07% | 11 | 100% | 100% | 19 | 100% | 68,4% | 13 | 100% | 76,90% | 23 | 100% | 52% |
| СОШ п.Кирпичный | 2 | 100% | 100,0% | 1 | 100% | 100% | 6 | 100% | 100% | 4 | 100% | 50% | 5 | 100% | 40% | 3 | 100% | 100% |
| СОШ с.Троица | 4 | 100% | 75,0% | 3 | 100% | 66,67% | 3 | 100% | 100% | 2 | 100% | 50% | 5 | 100% | 80% | 6 | 100% | 33,3% |
| ООШ д.Белогорье | 2 | 100% | 100,0% | 2 | 100% | 100% | 1 | 100% | 100% | 4 | 100% | 100% | 2 | 100% | 100% | 5 | 100% | 80% |
| ООШ п.Пырьях | 1 | 100% | 100,0% | 1 | 100% | 100% | 5 | 100% | 40% | 2 | 100% | 100% | 4 | 100% | 75% | 2 | 100% | 0% |
| ООШ с.Реполово | 8 | 100% | 87,5% | 1 | 100% | 0,00% | 4 | 100% | 100% | 2 | 100% | 50% | 3 | 100% | 66,70% | 3 | 100% | 100% |
| ООШ д.Ягурьях | 3 | 100% | 66,7% | - | - | - | 4 | 100% | 100% | 3 | 100% | 100% | 5 | 100% | 100% | 3 | 100% | 100% |
| ООШ с.Тюли | 3 | 100% | 66,7% | 6 | 100% | 100% | 2 | 100% | 50% | 2 | 100% | 100% | 4 | 75% | 0% | 4 | 100% | 0% |
| СОШ д.Ярки | 10 | 90% | 70,0% | - | - | - | - | - | - | - | - | - | - | - | - | - | - | - |
| НОШ п.Горноправдинск | 64 | 100% | 77,0% | - | - | - | 66 | 100% | 84,8% | 44 | 100% | 84,1% | 53 | 100% | 64,10% | 55 | 100% | 92,70% |
| Ханты-Мансийский район | 187 | 99,47% | 77% | 120 | 95,83% | 75,00% | 207 | 100% | 86,5% | 165 | 100% | 81,8% | 187 | 99,47% | 65,2% | 196 | 99,49% | 72,40% |
| ХМАО-Югра | 20899 | 99,5% | 80,36% | 19267 | 98,59% | 68,67% | 20676 | 99,77% | 82,5% | 18941 | 99,8% | 81,6% | 19366 | 99,70% | 77,50% | 18854 | 99,45% | 77,8% |
| РФ | 1518096 | 98,83% | 79,32% | 1359182 | 97,15% | 65,11% | 1538335 | 99,06% | 78,9% | 1452036 | 99,2% | 78,7% | 1352719 | 99,10% | 74,90% | 1193068 | 98,40% | 74,40% |

*ВПР выполняли обучающиеся класса по материалам 4 класса (сентябрь 2020 года)

Вывод:

1. Результаты Всероссийских проверочных работ по предметам «Русский язык», «Математика», «Окружающий мир» показали, что уровень достижения планируемых результатов освоения основной образовательной программы начального общего образования соответствует требованиям ФГОС НОО.

Рекомендации

С целью повышения качества достижения планируемых предметных результатов освоения основной образовательной программы начального общего образования

Руководителям образовательных организаций, заместителям директоров по УВР:

проинформировать всех участников образовательных отношений о текущем состоянии качества образования.

рассмотреть вопрос качества образования по итогам ВПР на педагогическом совете (август, 2021 года).

провести сравнительный анализ результатов ВПР за три года при наличии отметки риска «низкие результаты».

Педагогам

проанализировать результаты, достигнутые обучающимися, выявить затруднения и их причины, спланировать коррекцию образовательной деятельности;

осуществить коррекцию образовательной деятельности с обучающимися в 2021-2022 учебном году, учитывая продемонстрированный уровень сформированности действий с предметным содержанием материала по учебным предметам «русский язык», «математика», «окружающий мир».

Дата составления: 14.07.2021

Начальник отдела
общего образования



Т.В. Чанышева