Приложение 4
к приказу комитета по образованию
администрации Ханты-Мансийского района
от 06.08.2019 №06-Пр-503-О

АНАЛИТИЧЕСКАЯ СПРАВКА
по результатам Всероссийских проверочных работ по учебным предметам «русский язык», «математика», «история», «обществознание», «биология», «география», «физика», «английский язык» обучающихся 7-х классов.

Всероссийские проверочные работы в образовательных организациях Ханты-Мансийского района проводились на основании

приказа Департамента образования и молодежной политики Ханты-Мансийского автономного округа – Югры от 21.02.2019 №200 «О проведении мониторинга качества общего образования в Ханты-Мансийском автономном округе – Югре в 2019году».

В 2019 году все образовательные организации Ханты-Мансийского района приняли участие во Всероссийских проверочных работах для обучающихся 7-х классов. Проверочные работы в 7 классе проводились в режиме апробации, поэтому учебные предметы «русский язык» и «математика» писали все обучающиеся 7-х классов школ района, участие в ВПР по остальным учебным предметам образовательной организацией определялось самостоятельно.

Предметные результаты введения ФГОС ООО изучались на основе оценки индивидуальных достижений учащихся 7 классов по восьми учебным предметам «русский язык», «математика», «история», «обществознание», «биология», «география», «физика», «английский язык».

Проверочные работы проводились с целью внешней экспертизы, получения сведений об индивидуальных учебных достижениях учащихся 7-х классов, а также информирования всех участников образовательных отношений о состоянии качества образования.

Предметом мониторинга определен уровень достижения планируемых предметных результатов освоения основной образовательной программы основного общего образования за курс 7 класса по учебным предметам «русский язык», «математика», «история», «обществознание», «биология», «география», «физика», «английский язык».

Организатор и координатор проведения мониторинга в Ханты-Мансийском автономном округе – Югра – автономное учреждение

дополнительного профессионального образования Ханты-Мансийского автономного округа – Югры «Институт развития образования».

Проведение контрольных работ в 7 классах осуществлялось с период со 02 апреля по 25 апреля 2019 года по следующему графику:

- по учебному предмету «Математика» - 18 апреля 2019 года;
- по учебному предмету «Биология» - 08 апреля 2019 года;
-по учебному предмету «Русский язык» - 09 апреля 2019 года;
- по учебному предмету «География» - 16 апреля 2019 года;
- по учебному предмету «Обществознание» - 04 апреля 2019 года;
- по учебному предмету «История» - 25 апреля 2019 года;
- по учебному предмету «Английский язык» - 02 апреля 2019 года;
- по учебному предмету «Физика» - 23 апреля 2019 года.

Проведение Всероссийских проверочных работ проходило по материалам, размещенных в личном кабинете каждой образовательной организации Федеральной информационной системы оценки качества образования (далее – ФИС ОКО).

Комплекты измерительных материалов по всем направлениям включали 2 варианта итоговых работ.

В ВПР приняли участие 172 обучающихся 7-х классов Ханты-Мансийского района, что составило 83,5% от общего числа семиклассников в районе.

Результаты ВПР по учебному предмету «русский язык»

Проверочную работу по русскому языку выполняли **172** учащихся 7-х классов. Общая успеваемость – **87,8%**, что ниже регионального показателя на 4%, но выше федерального значения на 7,2%. Качество выполнения работы – **23,2%,** что ниже регионального показателя на 17,6% и ниже федерального значения на 13,1%.

Оценку «5» получили 4 обучающихся, что составило 2,3% от общего количество обучающихся 7-х классов участвующих во ВПР. Отличные знания по предмету показали по 1 обучающемуся из СОШ п.Горноправдинск (2,1%), СОШ п.Кедровый (11,1%), СОШ с.Селиярово (11,1%), СОШ д.Шапша (5,3%).

Оценку «4» получили 36 обучающихся, что составило 20,9% от общего количество обучающихся 7-х классов участвующих во ВПР;

Оценку «3» получили 111 обучающихся, что составило 64,5% от общего количество обучающихся 7-х классов участвующих во ВПР;

Оценку «2» получили 21 обучающийся, что составило 12,2% от общего количество обучающихся 7-х классов участвующих во ВПР.

Неудовлетворительные знания показали 8 обучающихся (16,7%) СОШ п.Горноправдинск, 3 обучающихся (33,3%) СОШ п.Кедровый, 2 обучающихся (66,7%) ООШ с.Реполово, 2 обучающихся (40%) СОШ с.Батово, 2 обучающихся (12,5%) СОШ п.Луговской, по одному обучающемуся СОШ п.Выкатной (14,3%), СОШ п.Сибирский (16,7%), СОШ п.Красноленинский (11,1%), СОШ д.Шапша (5,3%).

Гистограмма соответствия отметок за выполненную работу и отметок по журналу.

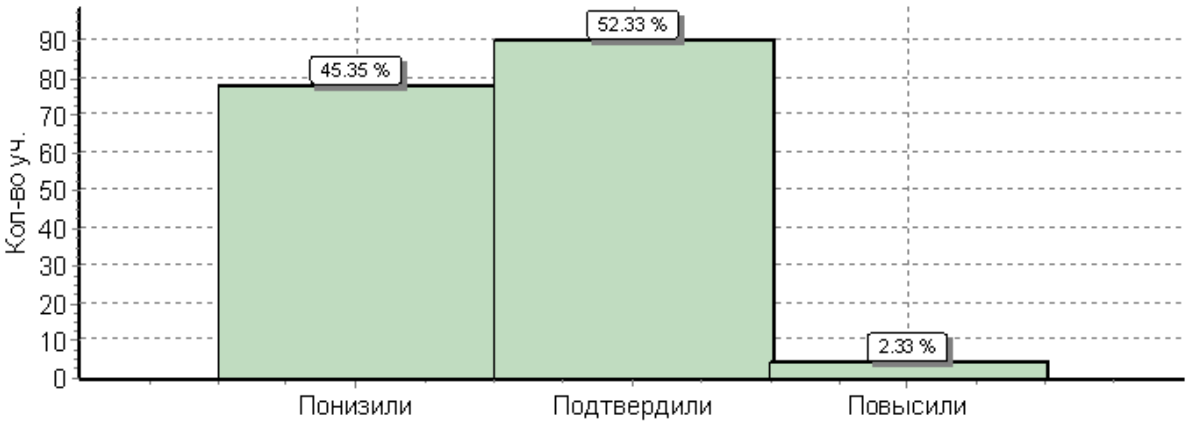

	Кол-во уч.	%
Понизили (Отм.< Отм.по журналу)	78	45
Подтвердили(Отм.=Отм.по журналу)	90	52
Повысили (Отм.> Отм.по журналу)	4	2
Всего*:	**172**	**100**

Общая и качественная успеваемость по результатам ВПР обучающихся 6-х классов по учебному предмету "русский язык"
100,0%
90,0%
80,0%
70,0%
60,0%
50,0%
40,0%
30,0%
20,0%
10,0%
0,0%
87,2%
91,8%
80,6%
23,2%
40,8%
36,3%
Успеваемость
1
Качество знаний
2
Ханты-Мансийский район
ХМАО-Югра
РФ

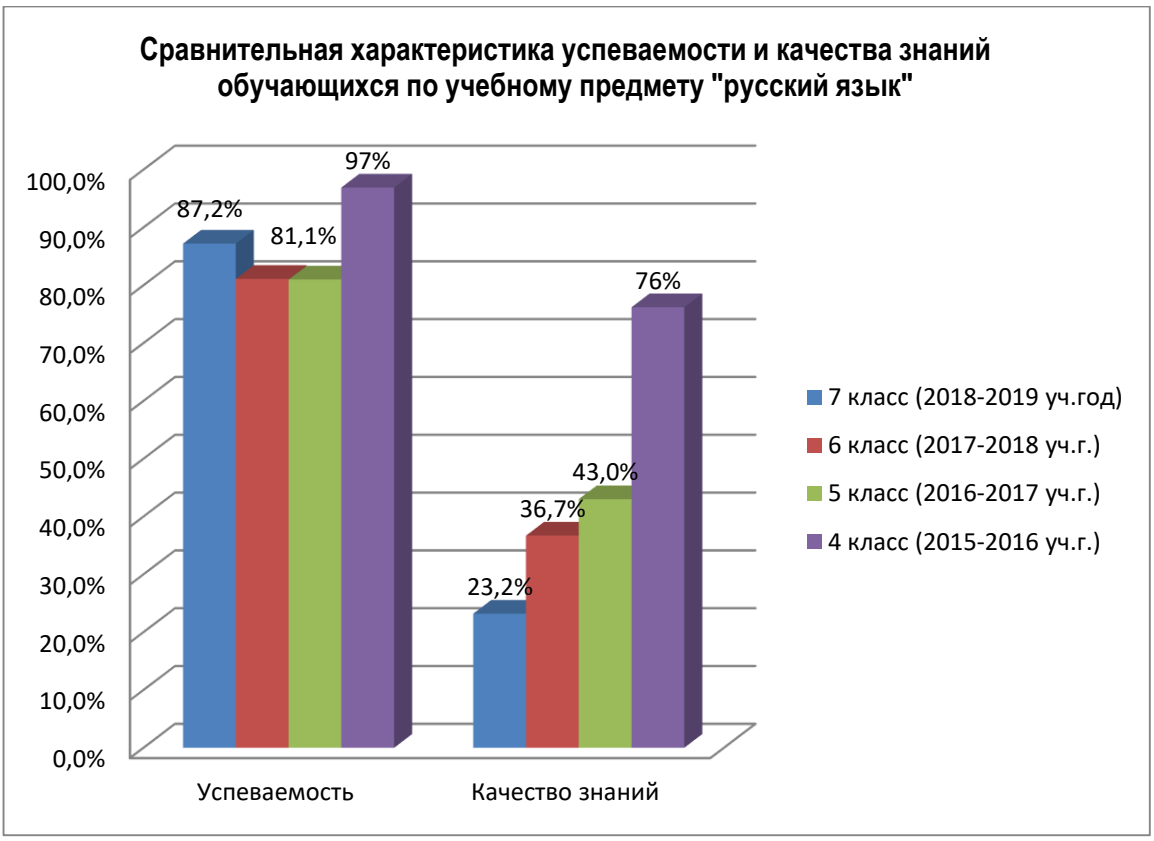

Статистика по отметкам ВПР обучающихся 7-х классов по учебному предмету «русский язык» (2019 год)

Максимальный первичный балл: 47

ОО	Кол-во уч.	Распределение групп баллов в %			
		2	3	4	5
Вся выборка	814819	19.4	44.3	30.9	5.4
Ханты-Мансийский авт. округ - Югра	7396	8.2	50.9	35.5	5.3
Ханты-Мансийский муниципальный район	172	12.2	64.5	20.9	2.3
(sch863230) МБОУ ХМР "СОШ п. Горноправдинск"	48	16.7	68.8	12.5	2.1
(sch863231) МКОУ ХМР "СОШ п. Бобровский"	3	0	66.7	33.3	0
(sch863232) МКОУ ХМР "СОШ с. Цингалы"	6	0	66.7	33.3	0
(sch863233) МКОУ ХМР "СОШ с. Батово"	5	40	60	0	0
(sch863234) МКОУ ХМР "СОШ им. Героя Советского Союза П.А. Баби	7	14.3	85.7	0	0
(sch863235) МКОУ ХМР "СОШ п. Сибирский"	6	16.7	33.3	50	0
(sch863236) МКОУ ХМР "СОШ п. Красноленинский"	9	11.1	66.7	22.2	0

		(sch863237) МКОУ ХМР "СОШ с. Елизарово"	4	0	100	0	0
		(sch863238) МКОУ ХМР "СОШ имени А. С. Макшанцева п. Кедровый"	9	33.3	44.4	11.1	11.1
		(sch863239) МКОУ ХМР "СОШ д. Согом"	4	0	50	50	0
		(sch863240) МБОУ ХМР "СОШ п. Луговской"	16	12.5	62.5	25	0
		(sch863241) МКОУ ХМР "СОШ с. Кышик"	4	0	75	25	0
		(sch863242) МКОУ ХМР "СОШ с. Селиярово"	9	0	66.7	22.2	11.1
		(sch863243) МКОУ ХМР "СОШ с. Нялинское с. Нялинское им. Героя	3	0	100	0	0
		(sch863244) МКОУ ХМР "СОШ д. Шапша"	19	5.3	57.9	31.6	5.3
		(sch863245) МКОУ ХМР "СОШ п. Кирпичный"	2	0	50	50	0
		(sch863246) МКОУ ХМР "СОШ им. В.Г. Подпругина с. Троица"	4	0	75	25	0
		(sch866003) МКОУ ХМР "ООШ д. Белогорье"	1	0	0	**100**	**0**
		(sch866004) МКОУ ХМР "ООШ п. Пырьях"	3	0	66.7	33.3	0
		(sch866017) МКОУ ХМР «ООШ им. бр. Петровых с. Реполово»	3	66.7	33.3	0	0
		(sch866028) МКОУ ХМР "ООШ с. Тюли"	4	0	75	25	0
		(sch866027) МКОУ ХМР "ООШ д. Ягурьях"	3	0	66.7	33.3	0

Выполнение заданий ВПР обучающихся 7-х классов по учебному предмету «русский язык» (2019 год)

ОО	Кол-во уч.		1К1	1К2	1К3	2К1	2К2	2К3	2К4	3(1)	3(2)	4(1)	4(2)	5	6	7(1)	7(2)	8(1)	8(2)	9	10	11(1)	11(2)	12	13(1)	13(2)	14
		Макс балл	4	3	2	3	3	3	3	1	1	1	1	2	2	1	1	2	1	2	1	2	3	1	1	1	2
Вся выборка	**814819**		**57**	**34**	**92**	**80**	**57**	**43**	**58**	**57**	**54**	**62**	**64**	**71**	**48**	**67**	**48**	**71**	**50**	**53**	**52**	**58**	**40**	**79**	**51**	**39**	**66**
Ханты-Мансийский авт. округ - Югра	**7396**		**62**	**45**	**94**	**83**	**57**	**46**	**66**	**60**	**53**	**67**	**68**	**84**	**49**	**66**	**50**	**79**	**58**	**52**	**45**	**58**	**44**	**74**	**53**	**40**	**60**
Ханты-Мансийский муниципальный	**172**		**50**	**32**	**88**	**78**	**55**	**37**	**55**	**53**	**41**	**63**	**65**	**71**	**42**	**63**	**38**	**76**	**38**	**58**	**58**	**56**	**41**	**74**	**44**	**30**	**62**
МБОУ ХМР "СОШ п. Горноправдинск"	48		50	17	97	74	51	31	54	48	38	75	71	70	38	62	38	64	38	62	44	47	35	69	21	15	61
МКОУ ХМР "СОШ п. Бобровский"	3		42	0	67	100	100	56	78	67	33	100	67	50	83	100	100	100	67	0	67	100	33	33	33	33	67
МКОУ ХМР "СОШ с. Цингалы"	6		29	28	83	83	83	50	89	67	67	67	67	67	25	83	83	100	67	8	50	42	22	67	50	17	58
МКОУ ХМР "СОШ с. Батово"	5		35	0	0	53	20	20	33	80	20	80	60	70	10	80	20	80	40	30	60	50	33	80	60	40	60
МКОУ ХМР "СОШ им. Героя Советского Союза П.А. Баби	7		11	0	93	62	10	5	48	57	14	29	43	71	57	29	14	64	29	86	71	93	76	71	29	14	71
МКОУ ХМР "СОШ п. Сибирский"	6		54	28	83	67	61	56	83	33	0	67	83	67	75	83	67	100	67	83	50	67	78	83	50	50	42
МКОУ ХМР "СОШ п. Красноленинский"	9		50	41	94	81	37	41	26	11	22	33	78	83	50	44	44	78	56	56	67	72	19	67	89	56	44
МКОУ ХМР "СОШ с. Елизарово"	4		56	42	88	50	58	33	33	100	100	100	100	75	50	75	0	75	0	50	100	25	25	100	25	25	88
МКОУ ХМР "СОШ имени А. С. Макшанцева п. Кедровый"	9		44	11	89	85	85	19	26	44	11	33	44	56	61	56	33	89	22	61	67	33	63	100	56	44	72
МКОУ ХМР "СОШ д. Согом"	4		44	42	100	92	42	42	75	100	100	100	75	100	75	75	50	100	25	75	100	50	8	75	100	75	38
МБОУ ХМР "СОШ п. Луговской"	16		39	19	94	62	35	40	46	50	25	62	44	94	31	94	19	78	25	91	100	75	42	94	88	50	88
МКОУ ХМР "СОШ с. Кышик"	4		38	100	62	92	92	83	92	25	50	25	25	62	38	75	50	75	0	25	50	50	25	25	0	0	75
МКОУ ХМР "СОШ с. Селиярово"	9		42	41	83	85	56	44	63	78	44	89	78	39	44	67	56	72	67	67	33	50	37	89	67	67	61
МКОУ ХМР "СОШ с. Нялинское с. Нялинское им. Героя	3		50	22	100	78	67	33	100	33	100	67	67	67	0	33	67	100	67	0	100	67	33	67	67	0	100
МКОУ ХМР "СОШ д. Шапша"	19		80	95	82	98	75	53	51	79	58	47	47	84	34	37	16	82	11	55	37	50	35	63	26	26	58
МКОУ ХМР "СОШ п. Кирпичный"	2		88	50	100	50	50	50	100	50	100	0	50	75	25	50	50	100	50	75	50	75	83	100	0	0	25
МКОУ ХМР "СОШ им. В.Г. Подпругина с. Троица"	4		69	25	100	100	8	42	50	50	75	50	75	50	38	100	50	75	25	75	75	62	25	50	25	0	75
МКОУ ХМР "ООШ д. Белогорье"	1		100	67	100	100	100	100	100	100	100	100	100	100	100	100	100	100	100	50	0	100	100	100	0	0	0
МКОУ ХМР "ООШ п. Пырьях"	3		50	33	67	100	100	44	89	33	33	67	100	100	17	67	67	83	67	0	67	33	0	100	33	0	50
МКОУ ХМР «ООШ им. бр. Петровых с. Реполово»	3		17	0	100	44	44	22	33	33	33	67	100	67	50	33	33	67	67	0	67	17	56	33	33	33	0
МКОУ ХМР "ООШ с. Тюли"	4		62	33	100	83	42	25	33	50	75	100	100	25	50	100	75	88	75	50	0	62	83	100	75	25	50
МКОУ ХМР "ООШ д. Ягурьях"	3		58	11	100	100	100	0	100	0	0	33	33	67	67	0	0	33	33	67	100	100	100	100	100	100	67

Результаты ВПР обучающихся 7-х классов по учебному предмету «русский язык» (2019 год)

Наименование ОО	7 класс			6 класс			5 класс			4 класс		
	2018-2019 учебный год			2017-2018 учебный год			2016-2017 учебный год			2015-2016 учебный год		
	Количество учащихся	общая успеваемость, %	качество выполнения работы, %	Количество учащихся	общая успеваемость, %	качество выполнения работы, %	Количество учащихся	общая успеваемость, %	качество выполнения работы, %	Количество учащихся	общая успеваемость, %	качество выполнения работы, %
СОШ п.Бобровский	3	100%	33,3%	4	100%	25%	4	100%	50%	4	100%	100%
СОШ с.Цингалы	6	100%	33,3%	6	100%	16,7%	7	100,00%	28,60%	7	85,70%	28,60%
СОШ с.Батово	5	60%	0%	4	100%	50%	4	100%	100%	3	100%	100%
СОШ п.Выкатной	7	85,7%	0%	6	83,3%	16,7%	8	50,0%	12,5%	7	100%	85,70%
СОШ п.Сибирский	6	83,3%	50%	6	83,3%	66,7%	5	100%	60,00%	5	100%	60%
СОШ п.Красноленинский	9	88,9%	22,2%	4	57,1%	28,6%	6	83,30%	16,70%	9	77,80%	55,50%
СОШ с.Елизарово	4	100%	0%	3	100%	33,3%	3	100%	67%	3	100%	100%
СОШ п.Кедровый	9	66,7%	22,2%	10	70%	20%	9	66,7%	22,20%	10	100%	80%
СОШ д.Согом	4	100%	50%	4	75%	50%	4	100%	50%	4	100%	50%
СОШ п.Луговской	16	87,5%	25%	16	100%	43,7%	16	100%	37,60%	15	100%	86,70%
СОШ с.Кышик	4	100%	25%	7	85,7%	28,6%	7	100%	100%	7	85,70%	57,20%
СОШ с.Селиярово	9	100%	33,3%	9	100%	77,8%	9	100%	67%	12	100%	75%
СОШ с.Нялинское	3	100%	0%	4	100%	50%	3	100%	66,70%	4	100%	100%
СОШ д.Шапша	19	94,7%	36,9%	17	29,4%	5,9%	19	68,4%	42,10%	25	92%	72%
СОШ п.Кирпичный	2	100%	50%	4	75%	50%	4	75%	25%	3	100%	66,70%
СОШ с.Троица	4	100%	25%	6	100%	33,3%	7	100%	85,7%	5	100%	80%
ООШ д.Белогорье	1	100%	100%	2	100%	50%	2	100%	50%	5	100%	80%
ООШ п.Пырьях	3	100%	33,3%	2	100%	0%	2	100%	0%	2	100%	0%
ООШ с.Реполово	3	33,3%	0%	3	66,7%	33,3%	3	66,7%	33,30%	3	100%	100%
ООШ д.Ягурьях	3	100%	33,3%	1	100%	100%	2	100%	100%	3	100%	100%
ООШ с.Тюли	4	100%	25%	4	100%	75%	5	100%	40%	4	100%	50%
СОШ п.Горноправдинск	48	83,3%	14,6%	44	81,8%	38,6%	50	64%	34%	53	100%	86,80%
Ханты-Мансийский район	172	87,2%	23,2%	169	81,1%	36,7%	179	81,0%	43,0%	193	96,90%	76,20%
ХМАО-Югра	7396	91,8%	40,8%	11076	93%	47,7%	18236	91,60%	48,90%	18673	99,20%	87%
РФ	814819	80,6%	36,3%	990693	81,4%	40,2%	1101170	84,60%	45,20%	1184506	97,10%	82,30%

Результаты ВПР по учебному предмету «математика»

Проверочную работу по математике выполняли **171** обучающихся 7-х классов.

Общая успеваемость – **98,2%**, качество выполнения работы – **47,4%,** что ниже регионального показателя на 8,1% и ниже федерального значения на 3,4%.

Оценку «5» получили 13 обучающихся, что составило 7,6% от общего количество обучающихся 7-х классов участвующих во ВПР. Отличные знания по предмету показали 8 учащихся СОШ п.Горноправдинск (17%), 2 учащихся СОШ д.Согом (50%), по 1 учащемуся из СОШ п.Красноленинский (11,1%), СОШ п.Кедровый (11,1%), СОШ с.Селиярово (11,1%).

Оценку «4» получили 68 обучающихся, что составило 39,8% от общего количество обучающихся 7-х классов участвующих во ВПР;

Оценку «3» получили 87 обучающийся, что составило 50,9% от общего количество обучающихся 7-х классов участвующих во ВПР;

Оценку «2» получили 3 обучающихся, что составило 1,8% от общего количество обучающихся 6-х классов участвующих во ВПР.

Неудовлетворительные знания показали 2 обучающихся СОШ п.Выкатной (12,8%), 1 обучающийся СОШ п.Бобровский (33,3%).

Гистограмма соответствия отметок за выполненную работу и отметок по журналу

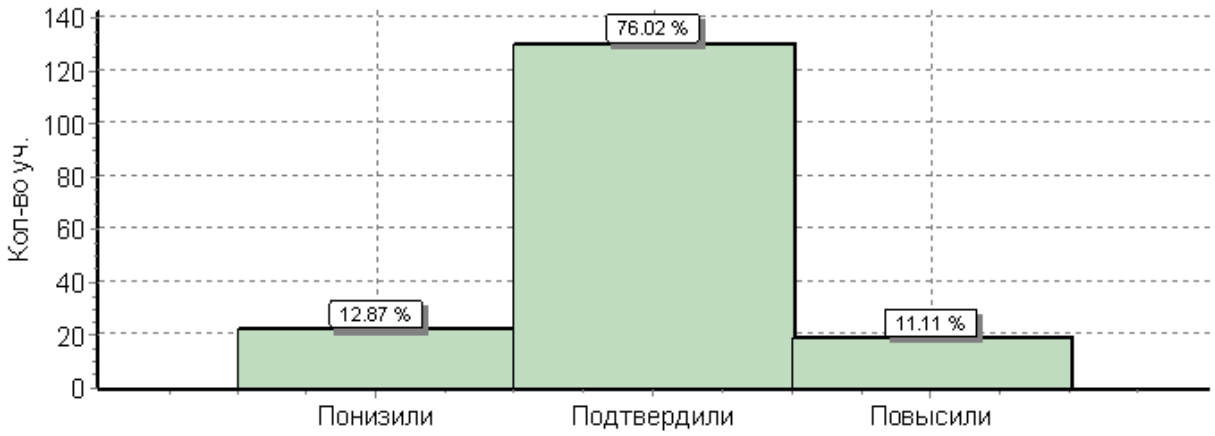

	Кол-во уч.	%
Понизили (Отм.< Отм.по журналу)	22	13
Подтвердили(Отм.=Отм.по	130	76
Повысили (Отм.> Отм.по журналу)	19	11
Всего*:	**171**	**100**

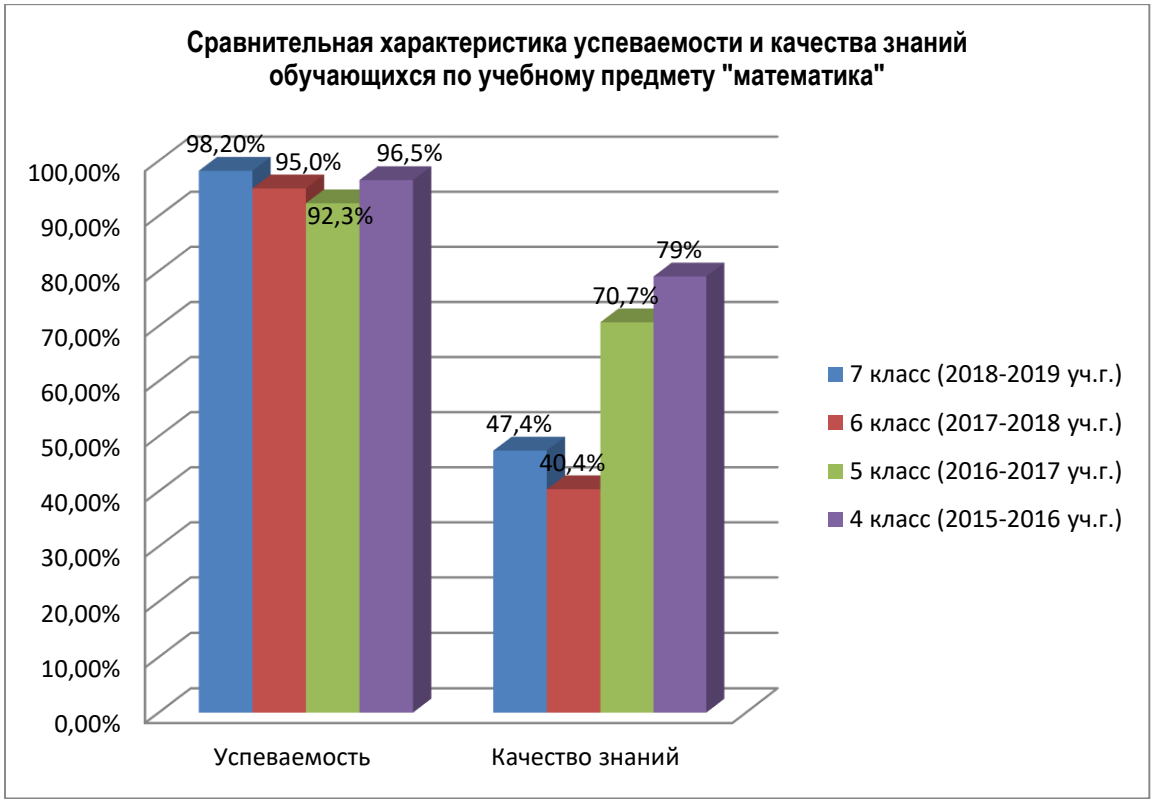
Сравнительная характеристика успеваемости и качества знаний обучающихся по учебному предмету "математика"
100,00%
90,00%
80,00%
70,00%
60,00%
50,00%
40,00%
30,00%
20,00%
10,00%
0,00%
98,20%
95,0%
92,3%
96,5%
47,4%
40,4%
70,7%
79%
Успеваемость
Качество знаний
7 класс (2018-2019 уч.г.)
6 класс (2017-2018 уч.г.)
5 класс (2016-2017 уч.г.)
4 класс (2015-2016 уч.г.)

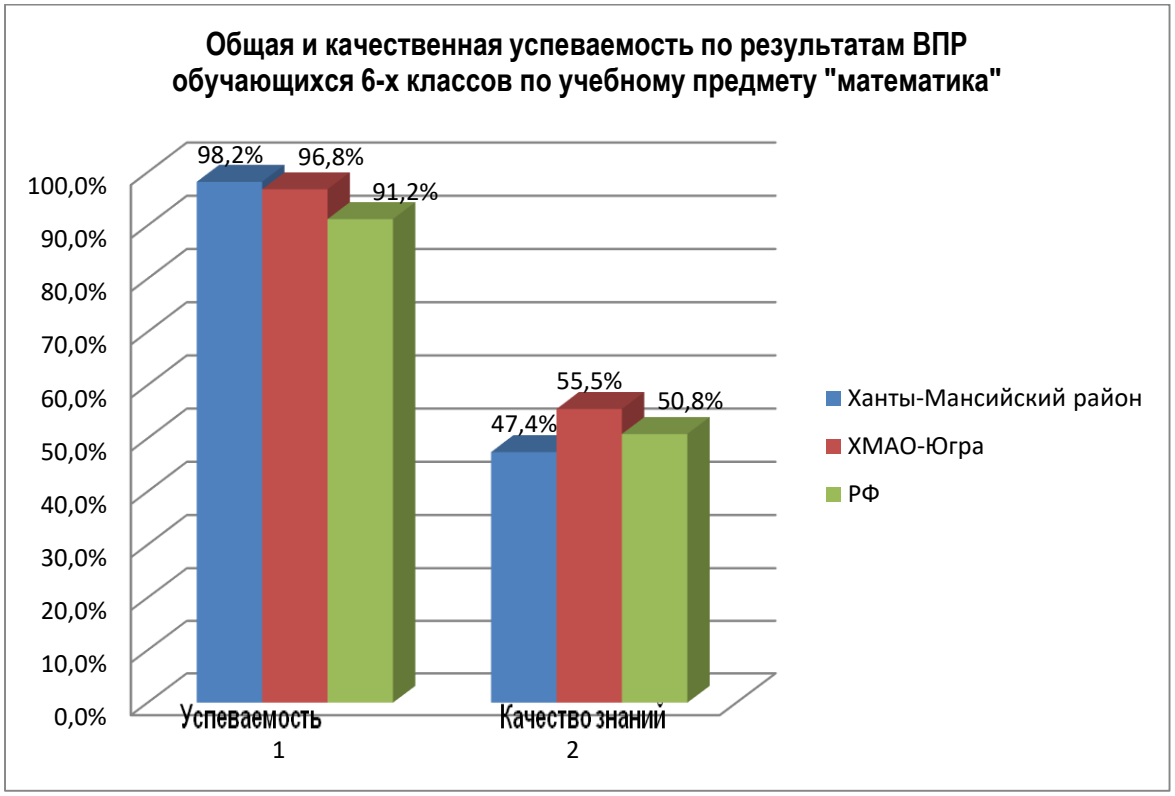
Общая и качественная успеваемость по результатам ВПР обучающихся 6-х классов по учебному предмету "математика"
100,0%
90,0%
80,0%
70,0%
60,0%
50,0%
40,0%
30,0%
20,0%
10,0%
0,0%
98,2%
96,8%
91,2%
47,4%
55,5%
50,8%
Успеваемость
1
Качество знаний
2
Ханты-Мансийский район
ХМАО-Югра
РФ

Статистика по отметкам ВПР обучающихся 7-х классов по учебному предмету «математика» (2019 год)

Максимальный первичный балл: 19

ОО	Кол-во уч.	Распределение групп баллов в %			
		2	3	4	5
Вся выборка	839959	8.8	40.4	**35.2**	**15.6**
Ханты-Мансийский авт. округ - Югра	7603	3.2	41.3	**40.5**	**15**
Ханты-Мансийский муниципальный район	171	1.8	50.9	39.8	7.6
(sch863230) МБОУ ХМР "СОШ п. Горноправдинск"	47	0	48.9	**34**	**17**
(sch863231) МКОУ ХМР "СОШ п. Бобровский"	3	33.3	0	**66.7**	**0**
(sch863232) МКОУ ХМР "СОШ с. Цингалы"	6	0	66.7	33.3	0
(sch863233) МКОУ ХМР "СОШ с. Батово"	4	0	25	**75**	**0**
(sch863234) МКОУ ХМР "СОШ им. Героя Советского Союза П.А. Баби	7	28.6	42.9	28.6	0
(sch863235) МКОУ ХМР "СОШ п. Сибирский"	5	0	60	40	0
(sch863236) МКОУ ХМР "СОШ п. Красноленинский"	9	0	22.2	**66.7**	**11.1**
(sch863237) МКОУ ХМР "СОШ с. Елизарово"	4	0	25	**75**	**0**
(sch863238) МКОУ ХМР "СОШ имени А. С. Макшанцева п. Кедровый"	9	0	44.4	**44.4**	**11.1**
(sch863239) МКОУ ХМР "СОШ д. Согом"	4	0	50	0	50
(sch863240) МБОУ ХМР "СОШ п. Луговской"	15	0	53.3	46.7	0
(sch863241) МКОУ ХМР "СОШ с. Кышик"	5	0	100	0	0
(sch863242) МКОУ ХМР "СОШ с. Селиярово"	9	0	33.3	**55.6**	**11.1**
(sch863243) МКОУ ХМР "СОШ с. Нялинское с. Нялинское им. Героя	3	0	66.7	33.3	0
(sch863244) МКОУ ХМР "СОШ д. Шапша"	19	0	57.9	42.1	0
(sch863245) МКОУ ХМР "СОШ п. Кирпичный"	2	0	50	50	0
(sch863246) МКОУ ХМР "СОШ им. В.Г. Подпругина с. Троица"	6	0	66.7	33.3	0
(sch866003) МКОУ ХМР "ООШ д. Белогорье"	1	0	0	**100**	**0**
(sch866004) МКОУ ХМР "ООШ п. Пырьях"	3	0	66.7	33.3	0
(sch866017) МКОУ ХМР «ООШ им. бр. Петровых с. Реполово»	3	0	100	0	0
(sch866028) МКОУ ХМР "ООШ с. Тюли"	4	0	75	25	0
(sch866027) МКОУ ХМР "ООШ д. Ягурьях"	3	0	66.7	33.3	0

Выполнение заданий ВПР обучающихся 7-х классов по учебному предмету «математика» (2019 год)

ОО	Кол-во уч.		1	2	3	4	5	6	7	8	9	10	11	12	13	14	15	16
		Макс балл	1	1	1	1	1	1	1	1	1	1	1	2	1	2	1	2
Вся выборка	**839959**		**81**	**84**	**84**	**73**	**79**	**89**	**77**	**59**	**78**	**39**	**55**	**51**	**76**	**24**	**60**	**28**
Ханты-Мансийский авт. округ - Югра	**7603**		**78**	**86**	**96**	**79**	**78**	**92**	**82**	**65**	**82**	**58**	**64**	**44**	**84**	**34**	**69**	**15**
Ханты-Мансийский	**171**		**73**	**87**	**98**	**70**	**72**	**82**	**73**	**53**	**77**	**44**	**50**	**54**	**89**	**27**	**68**	**12**
МБОУ ХМР "СОШ п. Горноправдинск"	47		79	89	98	89	94	70	70	79	85	55	77	35	89	33	55	30
МКОУ ХМР "СОШ п. Бобровский"	3		33	67	100	67	33	100	67	33	33	33	33	67	67	33	100	0
МКОУ ХМР "СОШ с. Цингалы"	6		100	100	100	83	67	67	100	17	33	33	17	67	83	0	67	0
МКОУ ХМР "СОШ с. Батово"	4		100	100	100	50	50	100	0	75	100	75	50	100	75	0	100	50
МКОУ ХМР "СОШ им. Героя Советского Союза П.А. Баби	7		57	100	86	29	43	71	43	0	86	14	43	86	71	36	71	7
МКОУ ХМР "СОШ п. Сибирский"	5		40	60	100	0	80	80	100	0	60	40	0	90	80	20	100	0
МКОУ ХМР "СОШ п. Красноленинский"	9		89	78	100	78	100	100	67	56	67	56	56	67	100	33	100	0
МКОУ ХМР "СОШ с. Елизарово"	4		75	75	100	100	75	50	75	75	100	25	100	75	75	75	50	12
МКОУ ХМР "СОШ имени А. С. Макшанцева п. Кедровый"	9		67	89	100	78	78	67	100	44	89	44	11	61	100	33	89	0
МКОУ ХМР "СОШ д. Согом"	4		100	100	100	50	100	75	50	50	100	25	50	88	100	50	75	38
МБОУ ХМР "СОШ п. Луговской"	15		80	93	100	67	73	93	60	40	73	40	40	87	80	20	47	0
МКОУ ХМР "СОШ с. Кышик"	5		60	100	100	0	80	80	60	0	60	0	0	0	100	0	80	0
МКОУ ХМР "СОШ с. Селиярово"	9		67	89	100	67	44	89	100	78	89	44	56	56	100	33	78	0
МКОУ ХМР "СОШ с. Нялинское с. Нялинское им. Героя	3		33	67	100	33	33	100	33	100	67	0	33	100	100	33	100	0
МКОУ ХМР "СОШ д. Шапша"	19		89	95	100	89	79	89	95	74	89	37	74	16	84	21	53	0
МКОУ ХМР "СОШ п. Кирпичный"	2		50	50	100	50	50	100	50	50	100	50	0	75	100	0	100	0
МКОУ ХМР "СОШ им. В.Г. Подпругина с. Троица"	6		100	50	83	50	0	83	17	17	83	33	33	92	100	17	83	0
МКОУ ХМР "ООШ д. Белогорье"	1		0	100	100	100	0	100	100	100	100	100	100	50	100	0	100	0
МКОУ ХМР "ООШ п. Пырьях"	3		67	100	100	100	100	100	67	33	33	33	33	0	100	0	33	0
МКОУ ХМР «ООШ им. бр. Петровых с. Реполово»	3		0	67	100	0	0	100	100	0	67	33	0	33	100	0	33	33
МКОУ ХМР "ООШ с. Тюли"	4		0	100	75	25	0	100	100	0	50	75	0	75	100	12	100	12
МКОУ ХМР "ООШ д. Ягурьях"	3		33	33	100	100	100	100	100	0	0	100	0	67	100	67	67	0

Результаты ВПР обучающихся 7-х классов по учебному предмету «математика» (2019 год)

Наименование ОО	7 класс			6 класс			5 класс			4 класс		
	2018-2019 учебный год			2017-2018 учебный год			2016-2017 учебный год			2015-2016 учебный год		
	Кол-во учащихся	общая успеваемость, %	качество выполнения работы, %	Кол-во учащихся	общая успеваемость, %	качество выполнения работы, %	Кол-во учащихся	общая успеваемость, %	качество выполнения работы, %	Кол-во учащихся	общая успеваемость, %	качество выполнения работы, %
СОШ п.Бобровский	3	66,7%	66,7%	4	100%	50%	4	100%	100%	4	100%	75%
СОШ с.Цингалы	6	100%	33,3%	7	100%	28,6%	7	85,7%	42,9%	7	85,7%	28,6%
СОШ с.Батово	4	100%	75%	4	100%	75%	4	100%	100%	4	100%	100%
СОШ п.Выкатной	7	71,4%	28,6%	7	85,7%	42,9%	9	88,9%	44,4%	8	88%	75%
СОШ п.Сибирский	5	100%	40%	5	100%	20%	5	80%	60%	5	100%	100%
СОШ п.Красноленинский	9	100%	77,8%	8	100%	75%	6	100%	100%	10	80%	80%
СОШ с.Елизарово	4	100%	75%	3	100%	66,7%	3	100%	67%	3	100%	100%
СОШ п.Кедровый	9	100%	55,5%	9	100%	55,5%	8	75%	62,5%	10	100%	60%
СОШ д.Согом	4	100%	50%	4	75%	50%	4	100%	100%	4	75%	50%
СОШ п.Луговской	15	100%	46,7%	16	100%	50%	16	100%	87,5%	16	100%	93,8%
СОШ с.Кышик	5	100%	0%	7	100%	14,3%	7	-	-	7	100%	85,7%
СОШ с.Селиярово	9	100%	66,7%	10	100%	60%	9	100%	67%	12	100%	92%
СОШ с.Нялинское	3	100%	33,3%	4	100%	75%	3	100%	66,7%	4	100%	75%
СОШ д.Шапша	19	100%	42,1%	18	83,3%	16,7%	19	89,5%	63,2%	25	96%	64%
СОШ п.Кирпичный	2	100%	50%	4	75%	25%	4	75%	50%	3	100%	66,70%
СОШ с.Троица	6	100%	33,3%	5	100%	20%	7	100%	100%	6	100%	100%
ООШ д.Белогорье	1	100%	100%	2	50%	0%	2	-	-	5	80%	60%
ООШ п.Пырьях	3	100%	33,3%	3	100%	33,3%	2	100%	50%	2	100%	0%
ООШ с.Реполово	3	100%	0%	3	100%	0%	3	100,0%	66,7%	3	100%	100%
ООШ д.Ягурьях	3	100%	33,3%	3	100%	100%	2	100%	100%	3	100%	100%
ООШ с.Тюли	4	100%	25%	4	100%	25%	5	80%	40%	4	100%	50%
СОШ п.Горноправдинск	47	100%	51%	51	96,1%	37,3%	52	-	-	55	100%	89,10%
Ханты-Мансийский район	171	98,2%	47,4%	181	95%	40,4%	181	92,3%	70,7%	200	96,50%	79%
ХМАО-Югра	7603	96,8%	55,5%	11583	94,9%	41,3%	18242	94,20%	61,4%	18935	99,31%	82%
РФ	839959	91,2%	50,8%	990665	85,7%	38,6%	1099277	89,40%	57,7%	1196021	97,80%	78,6%

Результаты ВПР по учебному предмету «История»

Проверочную работу по истории выполняло **33** обучающихся 7-х классов из 6 образовательных организаций района. Общая успеваемость – **93,9%**, качество выполнения работы – **42,5%**, что на 0,2% ниже регионального показателя на 17,5% и на 11,7% ниже федерального показателя.

Оценку «5» получили 2 обучающихся, что составило 6,1% от общего количество обучающихся 7-х классов участвующих во ВПР. Отличные знания по предмету показали 1 обучающийся СОШ с.Цингалы (16,7%) и 1 обучающийся СОШ п.Кедровый (11,1%).

Оценку «4» получили 12 обучающихся, что составило 36,4% от общего количество обучающихся 7-х классов участвующих во ВПР,

Оценку «3» получили 17 обучающихся, что составило 51,5% от общего количество обучающихся 7-х классов участвующих во ВПР,

Оценку «2» получили 2 обучающихся, что составило 6,1%. Неудовлетворительные знания показали 1 обучающийся СОШ п.Сибирский (25%) и 1 обучающийся СОШ с.Батово (20%).

Гистограмма соответствия отметок за выполненную работу и отметок по журналу

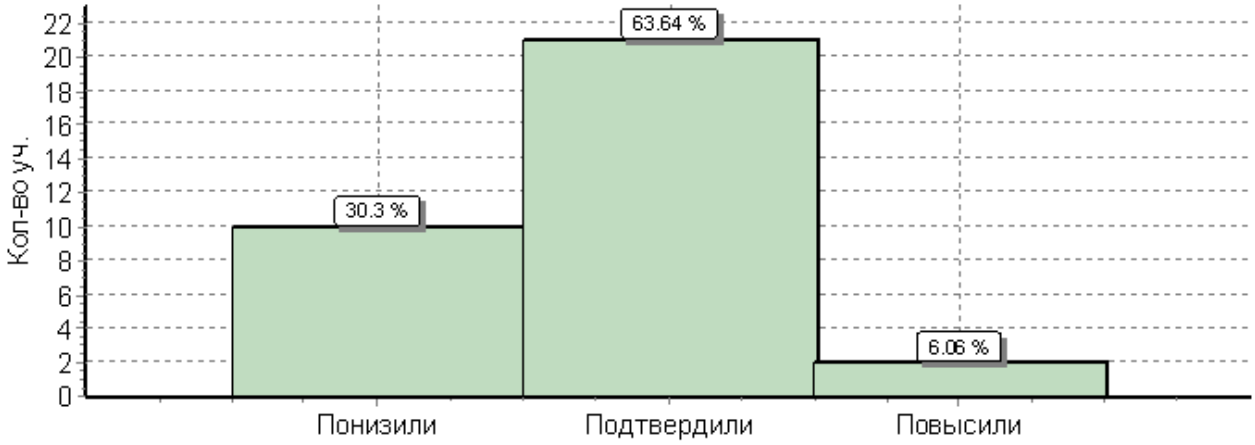

	Кол-во уч.	%
Понизили (Отм.< Отм.по журналу)	10	30
Подтвердили(Отм.=Отм.по	21	64
Повысили (Отм.> Отм.по журналу)	2	6
Всего*:	**33**	**100**

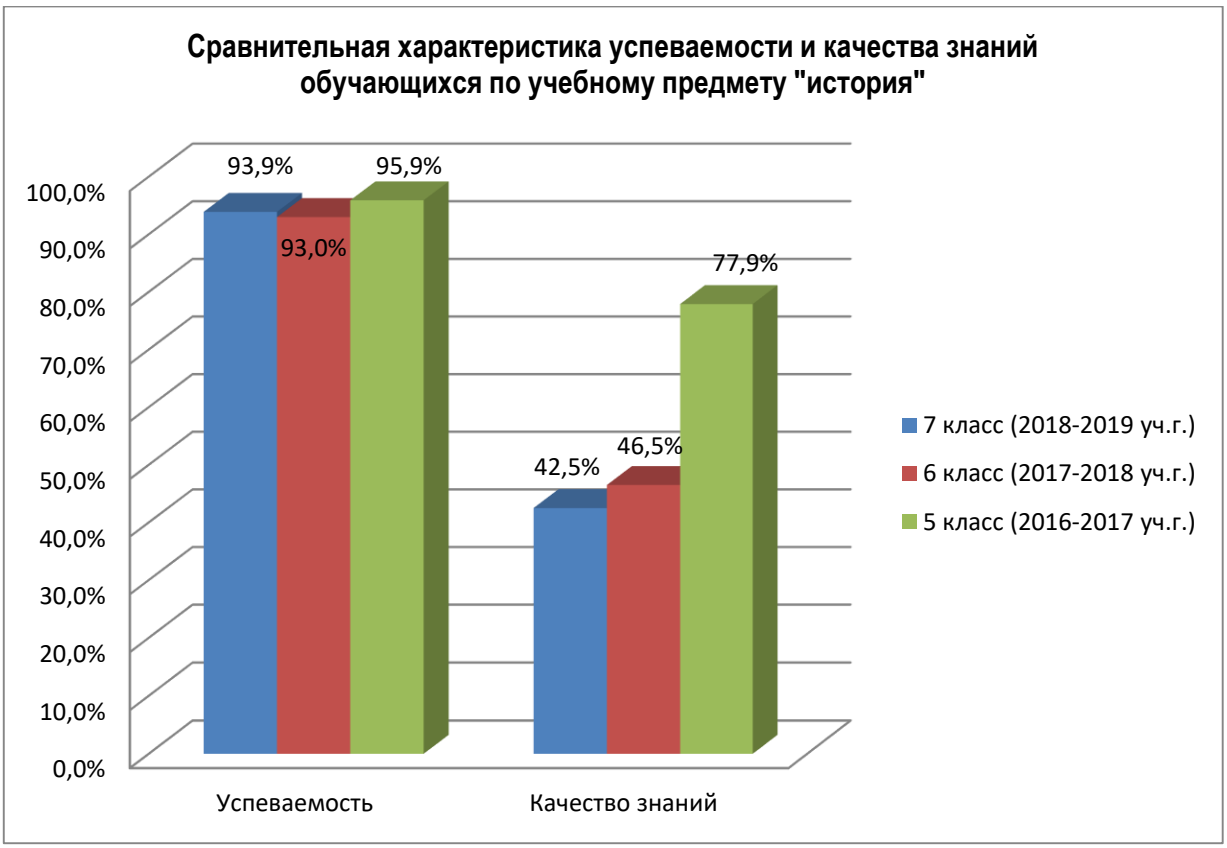
Сравнительная характеристика успеваемости и качества знаний обучающихся по учебному предмету "история"
100,0%
90,0%
80,0%
70,0%
60,0%
50,0%
40,0%
30,0%
20,0%
10,0%
0,0%
93,9%
93,0%
95,9%
42,5%
46,5%
77,9%
Успеваемость
Качество знаний
7 класс (2018-2019 уч.г.)
6 класс (2017-2018 уч.г.)
5 класс (2016-2017 уч.г.)

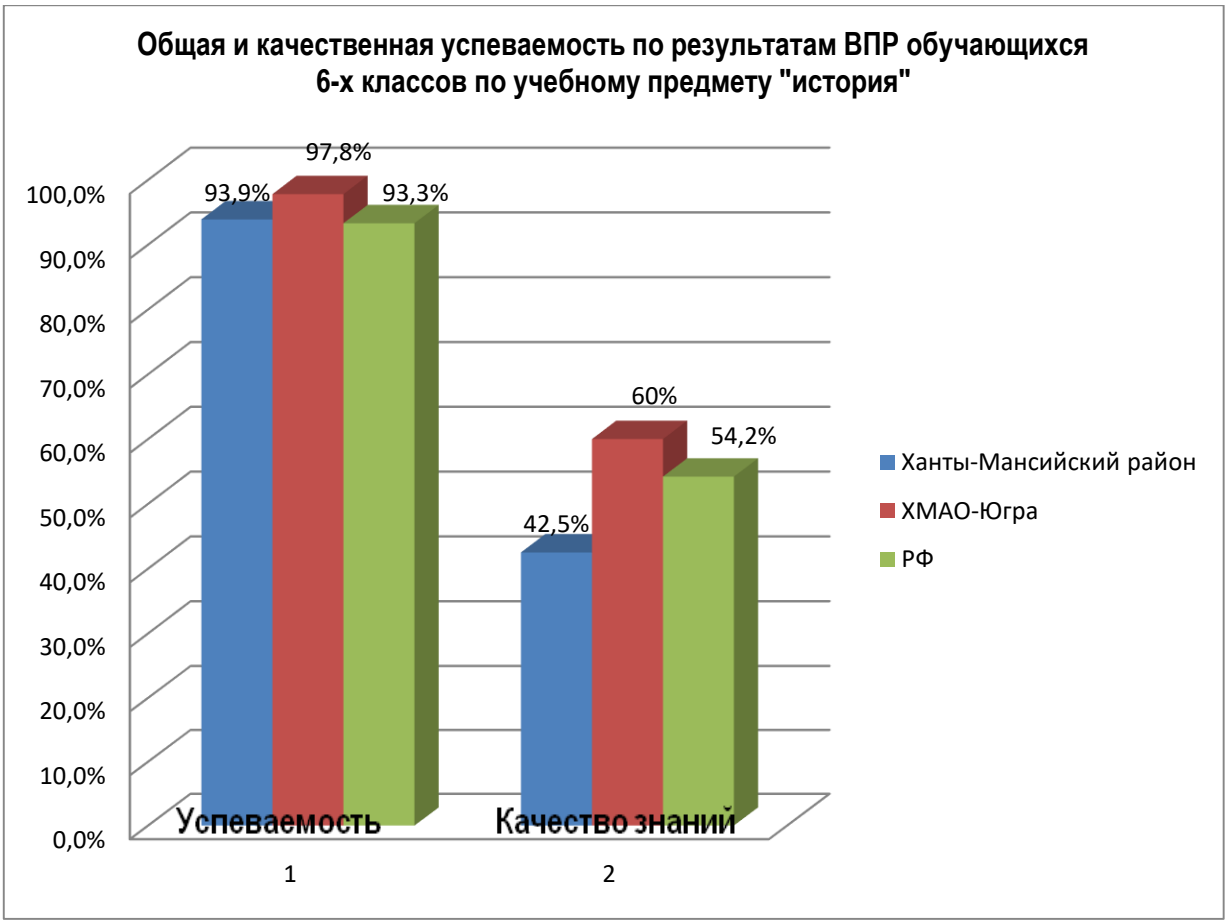
Общая и качественная успеваемость по результатам ВПР обучающихся 6-х классов по учебному предмету "история"
100,0%
90,0%
80,0%
70,0%
60,0%
50,0%
40,0%
30,0%
20,0%
10,0%
0,0%
93,9%
97,8%
93,3%
42,5%
60%
54,2%
Успеваемость
Качество знаний
1
2
Ханты-Мансийский район
ХМАО-Югра
РФ

Статистика по отметкам ВПР обучающихся 7-х классов по учебному предмету «история» (2019 год)

Максимальный первичный балл: 25

ОО	Кол-во уч.	Распределение групп баллов в %			
		2	3	4	5
Вся выборка	556120	6.7	39.1	**40.8**	**13.4**
Ханты-Мансийский авт. округ - Югра	3164	2.2	37.8	**46.6**	**13.4**
Ханты-Мансийский муниципальный район	33	6.1	51.5	36.4	6.1
(sch863232) МКОУ ХМР "СОШ с. Цингалы"	6	0	50	33.3	16.7
(sch863233) МКОУ ХМР "СОШ с. Батово"	5	20	60	20	0
(sch863235) МКОУ ХМР "СОШ п. Сибирский"	4	25	75	0	0
(sch863237) МКОУ ХМР "СОШ с. Елизарово"	4	0	0	**100**	**0**
(sch863238) МКОУ ХМР "СОШ имени А. С. Макшанцева п. Кедровый"	9	0	33.3	**55.6**	**11.1**
(sch863241) МКОУ ХМР "СОШ с. Кышик"	5	0	100	0	0

Выполнение заданий ВПР обучающихся 7-х классов по учебному предмету «история» (2019 год)

ОО	Кол-во уч.		1	2	3	4	5	6	7	8	9	10	11	12
		Макс балл	2	1	2	1	2	2	1	2	3	3	2	4
Вся выборка	**556120**		**82**	**68**	**70**	**61**	**52**	**83**	**85**	**47**	**34**	**38**	**32**	**35**
Ханты-Мансийский авт. округ - Югра	**3164**		**88**	**92**	**61**	**57**	**55**	**88**	**93**	**65**	**34**	**39**	**32**	**32**
Ханты-Мансийский	**33**		**79**	**82**	**50**	**42**	**55**	**76**	**88**	**59**	**30**	**29**	**23**	**30**
МКОУ ХМР "СОШ с. Цингалы"	6		100	83	58	50	33	100	100	67	50	22	0	42
МКОУ ХМР "СОШ с. Батово"	5		20	80	50	0	40	40	80	80	0	40	40	35
МКОУ ХМР "СОШ п. Сибирский"	4		38	25	38	25	38	12	25	25	17	17	38	50
МКОУ ХМР "СОШ с. Елизарово"	4		88	100	62	75	88	62	100	50	33	58	25	19
МКОУ ХМР "СОШ имени А. С. Макшанцева п. Кедровый"	9		100	100	50	56	89	100	100	61	30	33	33	28
МКОУ ХМР "СОШ с. Кышик"	5		100	80	40	40	20	100	100	60	47	7	0	5

Результаты ВПР обучающихся 7-х классов по учебному предмету «история» (2019 год)

Наименование ОО	*7 класс*			*6 класс*			*5 класс*		
	2018-2019 учебный год			*2017-2018 учебный год*			*2016-2017 учебный год*		
	Кол-во учащихся	общая успеваемость, %	качество выполнения работы, %	Кол-во учащихся	общая успеваемость, %	качество выполнения работы, %	Кол-во учащихся	общая успеваемость, %	качество выполнения работы, %
СОШ п.Бобровский	-	-	-	-	-	-	4	100%	100%
СОШ с.Цингалы	6	100%	50%	7	100%	42,9%	7	100,00%	71,40%
СОШ с.Батово	5	80%	20%	5	80%	80%	4	100%	100%
СОШ п.Выкатной	-	-	-	5	42,9%	0%	9	88,9%	66,7%
СОШ п.Сибирский	4	75%	0%	6	100%	16,7%	5	100%	100,00%
СОШ п.Красноленинский	-	-	-	7	100%	28,6%	7	85,70%	85,70%
СОШ с.Елизарово	4	100%	100%	3	100%	100%	3	100%	100%
СОШ п.Кедровый	9	100%	66,7%	10	90%	20%	9	100%	77,80%
СОШ д.Согом	-	-	-	-	-	-	4	75%	50%
СОШ п.Луговской	-	-	-	-	-	-	16	100%	62,50%
СОШ с.Кышик	5	100%	0%	-	-	-	7	100%	100%
СОШ с.Селиярово	-	-	-	-	-	-	9	100%	89%
СОШ с.Нялинское	-	-	-	3	100%	100%	4	100%	100,00%
СОШ д.Шапша	-	-	-	18	100%	55,6%	18	83,3%	38,90%
СОШ п.Кирпичный	-	-	-	4	100%	25%	4	100%	50%
СОШ с.Троица	-	-	-	6	100%	50%	4	100%	100%
ООШ д.Белогорье	-	-	-				2	100%	50%
ООШ п.Пырьях	-	-	-				2	100%	100%
ООШ с.Реполово	-	-	-	3	100%	100%	3	100%	100,00%
ООШ д.Ягурьях	-	-	-	3	100%	66,7%	3	100%	100%
ООШ с.Тюли	-	-	-	4	100%	75%	5	100%	80%
СОШ п.Горноправдинск	-	-	-				16	100,00%	100,00%
Ханты-Мансийский район	33	93,9%	42,5%	86	93%	46,5%	145	95,9%	77,9%
ХМАО-Югра	3164	97,8%	60%	8698	96,9%	55,7%	12211	97,20%	76,00%
РФ	556120	93,3%	54,2%	722365	90,7%	50%	954723	92,80%	62,40%

Результаты ВПР по учебному предмету «Биология»

Проверочную работу по биологии выполняли **126** обучающихся 7-х классов из 16 образовательных организаций района.

Общая успеваемость – **100%**, качество выполнения работы – **58%**, что ниже регионального показателя на 7,3%, но выше федерального значения на 5,7%.

Оценку «5» получили 7 обучающихся, что составило 5,6% от общего количество обучающихся 7-х классов участвующих во ВПР. Отличные знания по предмету показали 2 обучающихся СОШ с.Селиярово (25%), 2 обучающихся СОШ д.Согом (50%), по 1 обучающемуся из СОШ п.Горноправдинск (2,2%), СОШ с.Елизарово (25%), ООШ п.Пырьях (33,3%).

Оценку «4» получили 66 обучающихся, что составило 52,4% от общего количество обучающихся 7-х классов участвующих во ВПР;

Оценку «3» получили 53 обучающихся, что составило 42,1% от общего количество обучающихся 7-х классов участвующих во ВПР.

Гистограмма соответствия отметок за выполненную работу и отметок по журналу

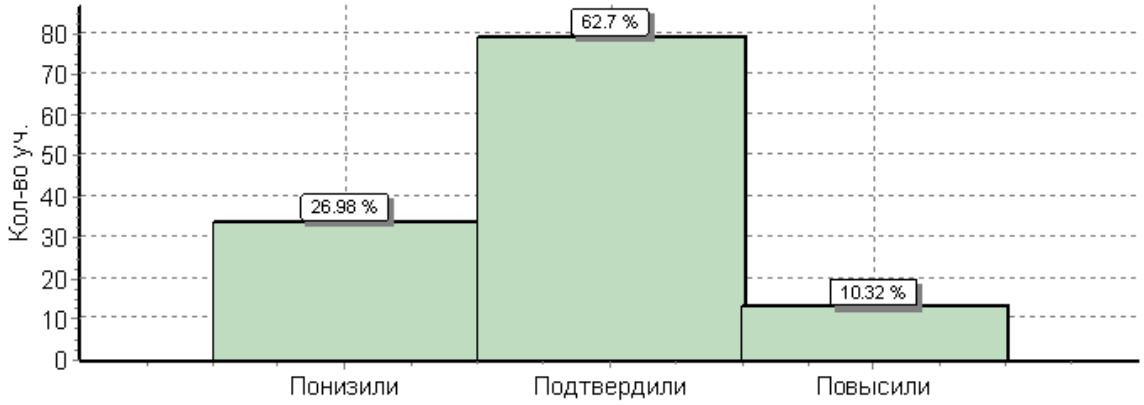

	Кол-во уч.	%
Понизили (Отм.< Отм.по журналу)	34	27
Подтвердили(Отм.=Отм.по журналу)	79	63
Повысили (Отм.> Отм.по журналу)	13	10
Всего*:	**126**	**100**

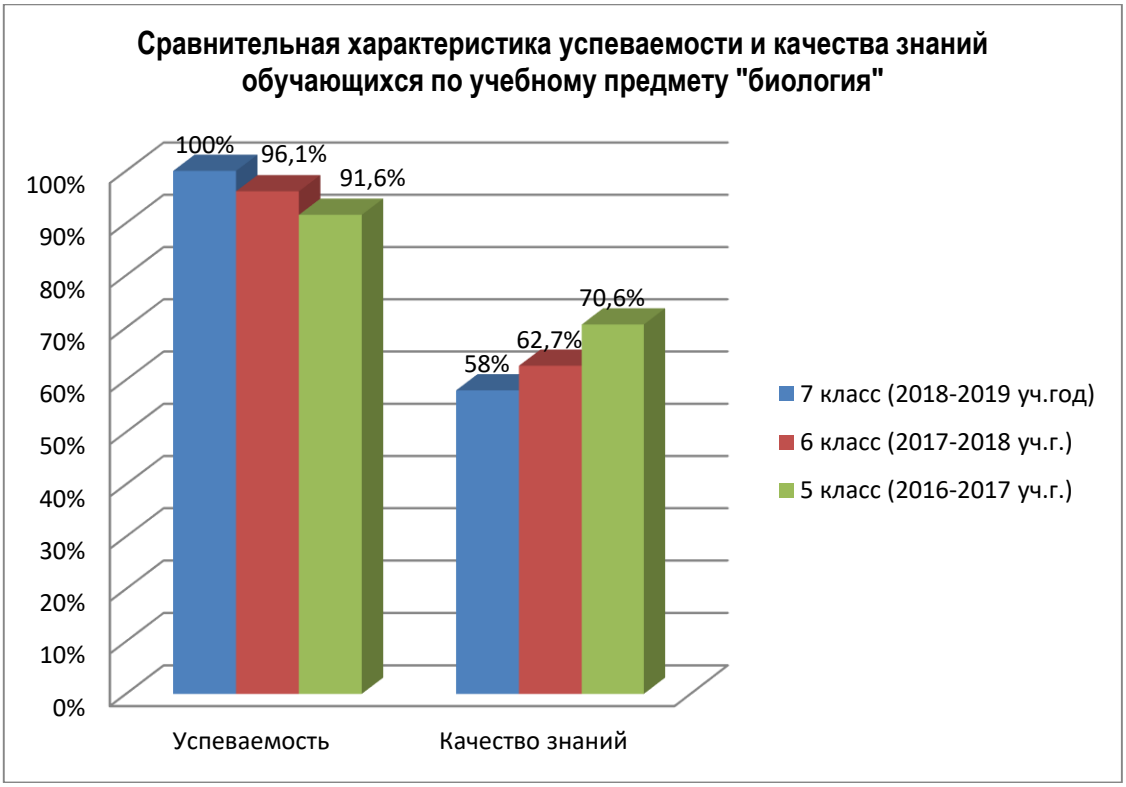
Сравнительная характеристика успеваемости и качества знаний обучающихся по учебному предмету "биология"
100%
96,1%
91,6%
58%
62,7%
70,6%
100%
90%
80%
70%
60%
50%
40%
30%
20%
10%
0%
Успеваемость
Качество знаний
7 класс (2018-2019 уч.год)
6 класс (2017-2018 уч.г.)
5 класс (2016-2017 уч.г.)

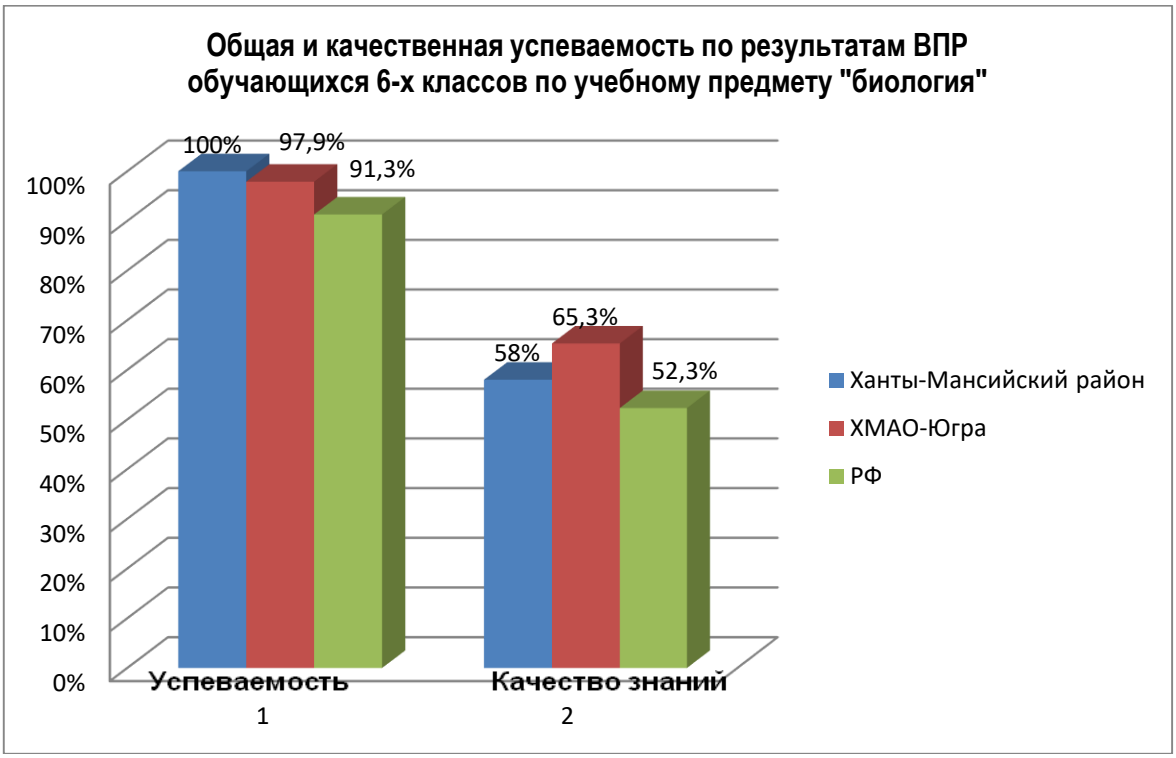
Общая и качественная успеваемость по результатам ВПР обучающихся 6-х классов по учебному предмету "биология"
100%
97,9%
91,3%
58%
65,3%
52,3%
100%
90%
80%
70%
60%
50%
40%
30%
20%
10%
0%
Успеваемость
1
Качество знаний
2
Ханты-Мансийский район
ХМАО-Югра
РФ

Статистика по отметкам ВПР обучающихся 7-х классов по учебному предмету «биология» (2019 год)

Максимальный первичный балл: 35

ОО	Кол-во уч.	Распределение групп баллов в %			
		2	3	4	5
Вся выборка	520734	8.7	38.9	**43.9**	**8.4**
Ханты-Мансийский авт. округ - Югра	3570	2.1	32.7	**53.7**	**11.6**
Ханты-Мансийский муниципальный район	126	0	42.1	**52.4**	**5.6**
(sch863230) МБОУ ХМР "СОШ п. Горноправдинск"	45	0	37.8	**60**	**2.2**
(sch863231) МКОУ ХМР "СОШ п. Бобровский"	3	0	0	**100**	**0**
(sch863232) МКОУ ХМР "СОШ с. Цингалы"	6	0	66.7	33.3	0
(sch863233) МКОУ ХМР "СОШ с. Батово"	5	0	60	40	0
(sch863235) МКОУ ХМР "СОШ п. Сибирский"	6	0	33.3	**66.7**	**0**
(sch863236) МКОУ ХМР "СОШ п. Красноленинский"	9	0	77.8	22.2	0
(sch863237) МКОУ ХМР "СОШ с. Елизарово"	4	0	0	**75**	**25**
(sch863239) МКОУ ХМР "СОШ д. Согом"	4	0	50	0	50
(sch863240) МБОУ ХМР "СОШ п. Луговской"	16	0	43.8	**56.2**	**0**
(sch863242) МКОУ ХМР "СОШ с. Селиярово"	8	0	37.5	**37.5**	**25**
(sch863245) МКОУ ХМР "СОШ п. Кирпичный"	3	0	66.7	33.3	0
(sch863246) МКОУ ХМР "СОШ им. В.Г. Подпругина с. Троица"	6	0	66.7	33.3	0
(sch866003) МКОУ ХМР "ООШ д. Белогорье"	1	0	0	**100**	**0**
(sch866004) МКОУ ХМР "ООШ п. Пырьях"	3	0	0	**66.7**	**33.3**
(sch866028) МКОУ ХМР "ООШ с. Тюли"	4	0	50	50	0
(sch866027) МКОУ ХМР "ООШ д. Ягурьях"	3	0	0	**100**	**0**

Выполнение заданий ВПР обучающихся 7-х классов по учебному предмету «биология» (2019 год)

ОО	Кол-во уч.		1	2(1)	2(2)	2(3)	2(4)	3	4(1)	4(2)	5(1)	5(2)	6(1)	6(2)	7	8(1)	8(2)	9	10(1)	10(2)	11	12	13(1)	13(2)
		Макс балл	2	1	1	2	1	2	2	2	1	2	1	1	1	2	2	2	2	1	1	3	1	2
Вся выборка	**520734**		**59**	**76**	**64**	**72**	**56**	**60**	**72**	**58**	**68**	**35**	**65**	**58**	**65**	**48**	**60**	**43**	**59**	**38**	**50**	**54**	**74**	**46**
Ханты-Мансийский авт. округ - Югра	**3570**		**53**	**82**	**88**	**81**	**51**	**53**	**85**	**66**	**65**	**34**	**81**	**60**	**45**	**52**	**83**	**40**	**62**	**45**	**42**	**71**	**89**	**59**
Ханты-Мансийский	**126**		**55**	**72**	**84**	**77**	**41**	**48**	**77**	**54**	**52**	**38**	**89**	**53**	**65**	**50**	**81**	**35**	**66**	**51**	**43**	**69**	**87**	**52**
МБОУ ХМР "СОШ п. Горноправдинск"	45		50	62	91	86	29	40	82	63	47	42	93	64	56	67	86	32	73	67	22	70	89	33
МКОУ ХМР "СОШ п. Бобровский"	3		67	100	67	100	67	33	100	17	100	50	100	67	33	83	67	33	83	67	33	67	67	83
МКОУ ХМР "СОШ с. Цингалы"	6		58	50	83	42	67	50	67	17	33	25	50	33	100	42	50	42	58	33	33	78	83	50
МКОУ ХМР "СОШ с. Батово"	5		20	100	100	80	40	70	80	80	60	20	100	40	100	40	90	0	50	0	0	80	100	70
МКОУ ХМР "СОШ п. Сибирский"	6		33	67	100	92	0	50	92	58	67	42	83	17	50	50	75	17	75	33	50	83	100	67
МКОУ ХМР "СОШ п. Красноленинский"	9		61	44	67	33	56	56	67	22	56	11	89	33	89	28	50	17	72	22	44	59	100	56
МКОУ ХМР "СОШ с. Елизарово"	4		75	100	100	75	75	50	50	88	75	62	100	50	100	88	100	25	62	100	75	75	25	50
МКОУ ХМР "СОШ д. Согом"	4		75	75	75	88	25	88	100	38	75	0	100	25	75	50	75	75	100	25	50	58	50	50
МБОУ ХМР "СОШ п. Луговской"	16		59	62	56	81	62	53	59	28	44	41	88	69	69	25	88	47	72	44	75	73	88	44
МКОУ ХМР "СОШ с. Селиярово"	8		75	100	100	69	75	56	69	81	50	38	62	38	50	31	88	31	31	62	38	62	100	100
МКОУ ХМР "СОШ п. Кирпичный"	3		33	67	67	50	33	0	50	50	0	83	100	100	67	50	83	50	67	67	67	67	67	33
МКОУ ХМР "СОШ им. В.Г. Подпругина с. Троица"	6		67	100	83	83	0	67	83	67	50	8	83	50	33	0	100	25	33	17	50	56	100	42
МКОУ ХМР "ООШ д. Белогорье"	1		100	100	0	100	0	50	100	0	100	100	100	0	100	100	100	100	50	100	100	67	100	100
МКОУ ХМР "ООШ п. Пырьях"	3		67	100	100	100	33	33	100	67	67	50	100	67	100	83	100	67	67	100	100	78	100	100
МКОУ ХМР "ООШ с. Тюли"	4		12	100	100	50	75	38	62	50	25	38	100	25	50	38	50	38	38	0	50	58	75	100
МКОУ ХМР "ООШ д. Ягурьях"	3		100	100	100	83	33	67	100	83	100	67	100	67	67	50	100	67	83	67	100	67	100	67

Результаты ВПР обучающихся 7-х классов по учебному предмету «биология» (2019 год)

Наименование ОО	7 класс			6 класс			5 класс		
	2018-2019 учебный год			2017-2018 учебный год			2016-2017 учебный год		
	Кол-во учащихся	общая успеваемость, %	качество выполнения работы, %	Кол-во учащихся	общая успеваемость, %	качество выполнения работы, %	Кол-во учащихся	общая успеваемость, %	качество выполнения работы, %
СОШ п.Бобровский	3	100%	100%				4	100%	75%
СОШ с.Цингалы	6	100%	33,3%	7	100%	28,6%	7	100,00%	42,90%
СОШ с.Батово	5	100%	40%	4	100%	75%	4	100%	100%
СОШ п.Выкатной	-						9	66,7%	22,2%
СОШ п.Сибирский	6	100%	66,7%	6	100%	66,7%	5	80%	0,00%
СОШ п.Красноленинский	9	100%	22,2%	6	100%	66,7%	7	100,00%	71,40%
СОШ с.Елизарово	4	100%	100%	3	100%	100%	3	100%	100%
СОШ п.Кедровый	-						9	100,0%	77,80%
СОШ д.Согом	4	100%	50%	4	100%	50%	4	50%	50%
СОШ п.Луговской	16	100%	56,2%				16	100%	100,00%
СОШ с.Кышик	-						7	-	-
СОШ с.Селиярово	8	100%	62,5%	10	100%	100%	9	100%	89%
СОШ с.Нялинское	-			4	100%	100%	4	100%	100,00%
СОШ д.Шапша	-			19	78,9%	26,3%	18	88,9%	61,10%
СОШ п.Кирпичный	3	100%	33,3%	4	100%	75%	4	100%	75%
СОШ с.Троица	6	100%	33,3%	6	100%	50%	2	100%	50,0%
ООШ д.Белогорье	1	100%	100%				2	100%	50%
ООШ п.Пырьях	3	100%	100%	3	100%	100%	2	100%	100%
ООШ с.Реполово	-			3	100%	100%	3	100,0%	100,00%
ООШ д.Ягурьях	3	100%	100%	2	100%	100%	3	100%	100%
ООШ с.Тюли	4	100%	50%	4	100%	75%	5	100%	80%
СОШ п.Горноправдинск	45	100%	62,2%	17	100%	58,9%	16	100%	93,7%
Ханты-Мансийский район	126	100%	58%	102	96,1%	62,7%	143	91,6%	70,6%
ХМАО-Югра	3570	97,9%	65,3%	8312	98,2%	54,8%	12099	94,40%	64,80%
РФ	520734	91,3%	52,3%	769576	94,1%	56,5%	929869	89,80%	60,00%

Результаты ВПР по учебному предмету «География»

Проверочную работу по географии выполняли **45** обучающихся 7-х классов из 8 образовательных организаций района.

Общая успеваемость – **100%**, качество выполнения работы – **42,2%**, что ниже регионального показателя на 1,9%, но выше федерального значения на 6,7%.

Оценку «5» получил 1 обучающийся, что составило 2,2% от общего количества обучающихся 7-х классов участвующих во ВПР. Отличные знания по предмету показал обучающийся СОШ д.Шапша (5,3%).

Оценку «4» получили 18 обучающихся, что составило 40% от общего количество обучающихся 7-х классов участвующих во ВПР;

Оценку «3» получили 26 обучающихся, что составило 57,8% от общего количество обучающихся 7-х классов участвующих во ВПР.

Гистограмма соответствия отметок за выполненную работу и отметок по журналу

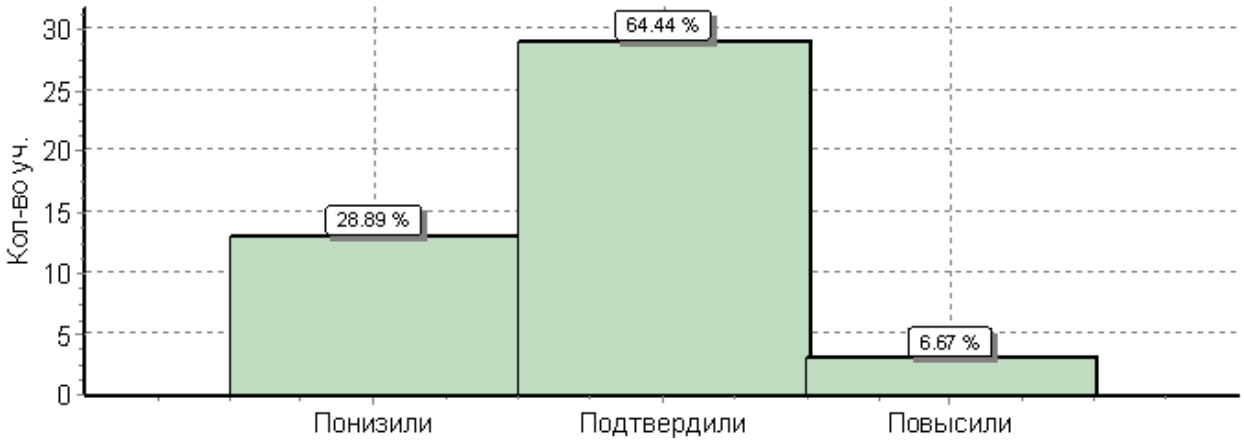

	Кол-во уч.	%
Понизили (Отм.< Отм.по журналу)	13	29
Подтвердили(Отм.=Отм.по	29	64
Повысили (Отм.> Отм.по журналу)	3	7
Всего*:	**45**	**100**

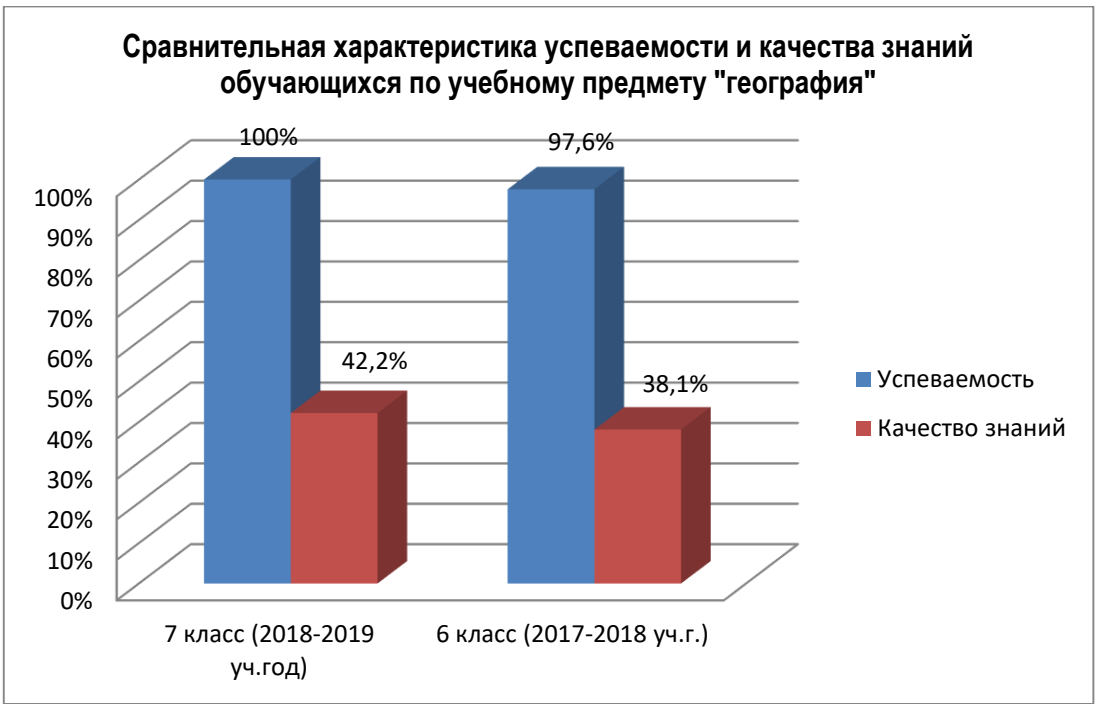
Сравнительная характеристика успеваемости и качества знаний обучающихся по учебному предмету "география"
100%
97,6%
42,2%
38,1%
100%
90%
80%
70%
60%
50%
40%
30%
20%
10%
0%
7 класс (2018-2019 уч.год)
6 класс (2017-2018 уч.г.)
Успеваемость
Качество знаний

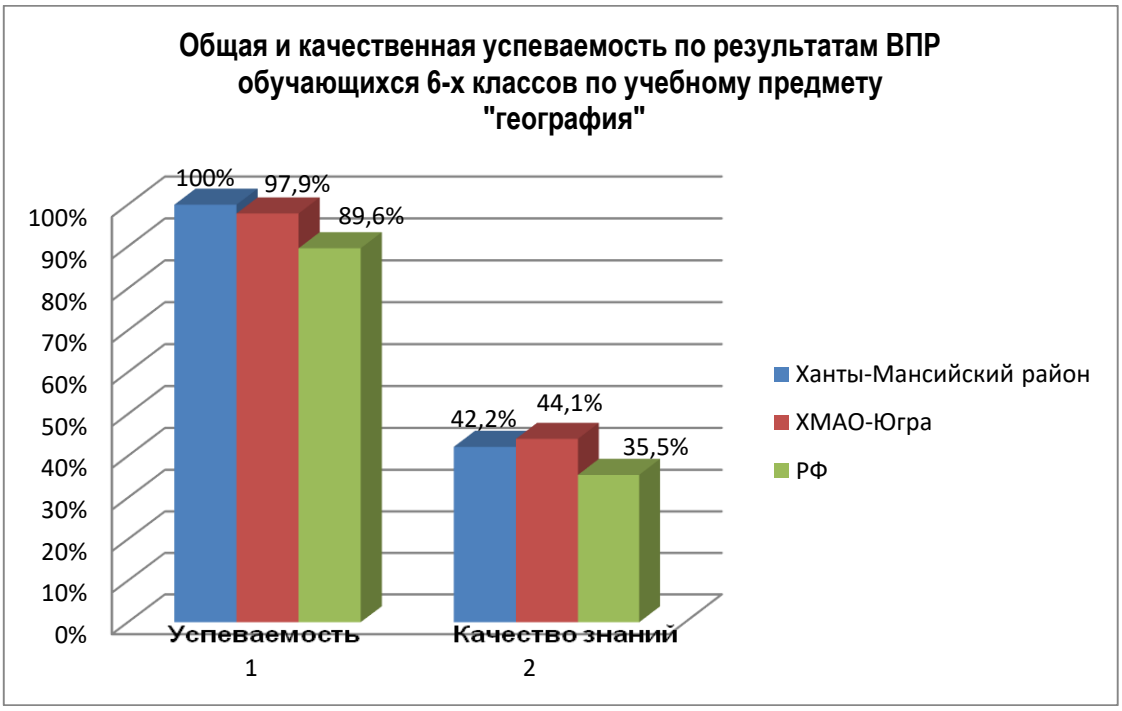
Общая и качественная успеваемость по результатам ВПР обучающихся 6-х классов по учебному предмету "география"
100%
97,9%
89,6%
42,2%
44,1%
35,5%
100%
90%
80%
70%
60%
50%
40%
30%
20%
10%
0%
Успеваемость
Качество знаний
1
2
Ханты-Мансийский район
ХМАО-Югра
РФ

Статистика по отметкам ВПР обучающихся 7-х классов по учебному предмету «география» (2019 год)

Максимальный первичный балл: 37

ОО	Кол-во уч.	Распределение групп баллов в %			
		2	3	4	5
Вся выборка	516887	10.4	54.1	28.9	6.6
Ханты-Мансийский авт. округ - Югра	3366	2.1	53.8	38.2	5.9
Ханты-Мансийский муниципальный район	45	0	57.8	40	2.2
(sch863233) МКОУ ХМР "СОШ с. Батово"	4	0	100	0	0
(sch863241) МКОУ ХМР "СОШ с. Кышик"	5	0	60	40	0
(sch863243) МКОУ ХМР "СОШ с. Нялинское с. Нялинское им. Героя	3	0	33.3	**66.7**	**0**
(sch863244) МКОУ ХМР "СОШ д. Шапша"	19	0	36.8	**57.9**	**5.3**
(sch863245) МКОУ ХМР "СОШ п. Кирпичный"	2	0	100	0	0
(sch863246) МКОУ ХМР "СОШ им. В.Г. Подпругина с. Троица"	6	0	66.7	33.3	0
(sch866004) МКОУ ХМР "ООШ п. Пырьях"	3	0	100	0	0
(sch866017) МКОУ ХМР «ООШ им. бр. Петровых с. Реполово»	3	0	66.7	33.3	0

Выполнение заданий ВПР обучающихся 7-х классов по учебному предмету «география» (2019 год)

ОО	Кол-во уч.		1(1)	1(2)	1(3)	1(4)	2(1)	2(2)	2(3)	3(1)	3(2)	3(3)	3(4)	4(1)	4(2)	4(3)	5(1)	5(2)	6(1)	6(2)	6(3)	7(1)	7(2)	8(1)	8(2)	8(3)
		Макс балл	2	2	1	1	2	2	2	1	1	2	2	1	2	1	2	3	1	1	1	1	1	2	1	2
Вся выборка	**516887**		**67**	**55**	**62**	**59**	**44**	**53**	**63**	**49**	**45**	**62**	**43**	**58**	**48**	**40**	**73**	**50**	**48**	**55**	**65**	**52**	**72**	**70**	**77**	**32**
Ханты-Мансийский авт. округ - Югра	**3366**		**65**	**61**	**66**	**62**	**56**	**42**	**71**	**57**	**59**	**75**	**53**	**72**	**52**	**61**	**80**	**58**	**61**	**67**	**66**	**57**	**83**	**62**	**78**	**29**
Ханты-Мансийский	**45**		**58**	**61**	**62**	**53**	**43**	**37**	**72**	**42**	**51**	**63**	**43**	**67**	**52**	**67**	**82**	**58**	**60**	**62**	**53**	**53**	**82**	**50**	**62**	**22**
МКОУ ХМР "СОШ с. Батово"	4		12	25	50	25	0	0	25	0	0	62	38	50	25	100	88	33	50	50	0	25	75	38	25	25
МКОУ ХМР "СОШ с. Кышик"	5		60	70	80	80	40	40	100	40	60	10	10	60	40	40	60	73	100	40	40	60	80	20	40	0
МКОУ ХМР "СОШ с. Нялинское с. Нялинское им. Героя	3		67	100	100	100	50	33	100	100	67	83	50	100	67	67	100	89	100	100	33	100	100	33	33	33
МКОУ ХМР "СОШ д. Шапша"	19		76	66	53	42	63	55	92	53	47	79	50	74	74	84	97	49	58	79	63	63	84	76	84	37
МКОУ ХМР "СОШ п. Кирпичный"	2		25	75	0	0	0	0	75	0	100	75	25	50	25	0	0	17	50	0	100	0	100	0	50	0
МКОУ ХМР "СОШ им. В.Г. Подпругина с. Троица"	6		58	58	100	67	33	25	50	33	67	75	50	83	50	67	67	61	33	50	33	50	67	25	50	8
МКОУ ХМР "ООШ п. Пырьях"	3		67	33	67	67	50	0	0	33	67	0	33	33	33	0	83	100	0	0	67	0	67	0	33	0
МКОУ ХМР «ООШ им. бр. Петровых с. Реполово»	3		0	50	33	67	17	50	50	33	33	67	67	33	0	67	83	67	100	100	100	67	100	100	100	17

Результаты ВПР обучающихся 7-х классов по учебному предмету «география» (2019 год)

Наименование ОО	*7 класс*			*6 класс*		
	2018-2019 учебный год			*2017-2018 учебный год*		
	Количество учащихся	общая успеваемость, %	качество выполнения работы, %	Количество учащихся	общая успеваемость, %	качество выполнения работы, %
СОШ п.Бобровский	-	-	-	-	-	-
СОШ с.Цингалы	-	-	-	-	-	-
СОШ с.Батово	4	100%	0%	4	75%	25%
СОШ п.Выкатной	-	-	-	8	87,5%	12,5%
СОШ п.Сибирский	-	-	-	-	-	-
СОШ п.Красноленинский	-	-	-	7	100%	42,9%
СОШ с.Елизарово	-	-	-	-	-	-
СОШ п.Кедровый	-	-	-	-	-	-
СОШ д.Согом	-	-	-	-	-	-
СОШ п.Луговской	-	-	-	-	-	-
СОШ с.Кышик	5	100%	40%	7	100%	42,9%
СОШ с.Селиярово	-	-	-	-	-	-
СОШ с.Нялинское	3	100%	66,7%	4	100%	75%
СОШ д.Шапша	19	100%	63,2%	18	100%	44,4%
СОШ п.Кирпичный	2	100%	0%	4	100%	50%
СОШ с.Троица	6	100%	33,3%	6	100%	16,7%
ООШ д.Белогорье	-	-	-	-	-	-
ООШ п.Пырьях	3	100%	0%	2	100%	0%
ООШ с.Реполово	3	100%	33,3%	3	100%	66,7%
ООШ д.Ягурьях	-	-	-	-	-	-
ООШ с.Тюли	-	-	-	-	-	-
СОШ п.Горноправдинск	-	-	-	17	100%	23,6%
Ханты-Мансийский район	45	100%	42,2%	84	97,6%	38,1%
ХМАО-Югра	3366	97,9%	44,1%	8160	98,1%	54,8%
РФ	516887	89,6%	35,5%	739160	95,7%	50,4%

Результаты ВПР по учебному предмету «Обществознание»

Проверочную работу по обществознанию выполняли **92** обучающихся 7-х классов из 13 образовательных организаций района.

Общая успеваемость – **94,6%**, качество выполнения работы – **38%**, что ниже регионального показателя на 9,8% и ниже федерального значения на 1,4%.

Оценку «5» получили 7 обучающихся, что составило 7,6% от общего количества обучающихся 7-х классов участвующих во ВПР. Отличные знания по предмету показали 3 обучающихся СОШ п.Красноленинский (37,5%), 3 обучающихся СОШ п.Кедровый (33,3%), 1 обучающийся СОШ с.Селиярово (11,1%).

Оценку «4» получили 28 обучающихся, что составило 30,4% от общего количество обучающихся 7-х классов участвующих во ВПР;

Оценку «3» получили 52 обучающихся, что составило 56,5% от общего количество обучающихся 7-х классов участвующих во ВПР;

Оценку «2» получили 5 обучающихся, что составило 5,4%. Неудовлетворительные знания показали 2 обучающихся СОШ с.Батово (33,3%), по 1 обучающемуся из СОШ п.Выкатной (14,3%), СОШ д.Шапша (5,6%), СОШ с.Реполово (33,3%).

Гистограмма соответствия отметок за выполненную работу и отметок по журналу

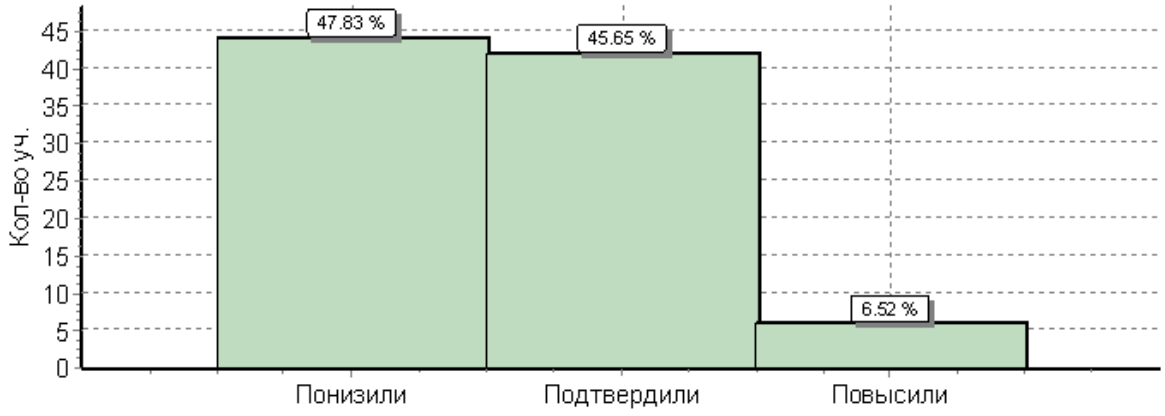

	Кол-во уч.	%
Понизили (Отм.< Отм.по журналу)	44	48
Подтвердили(Отм.=Отм.по	42	46
Повысили (Отм.> Отм.по журналу)	6	7
Всего*:	**92**	**100**

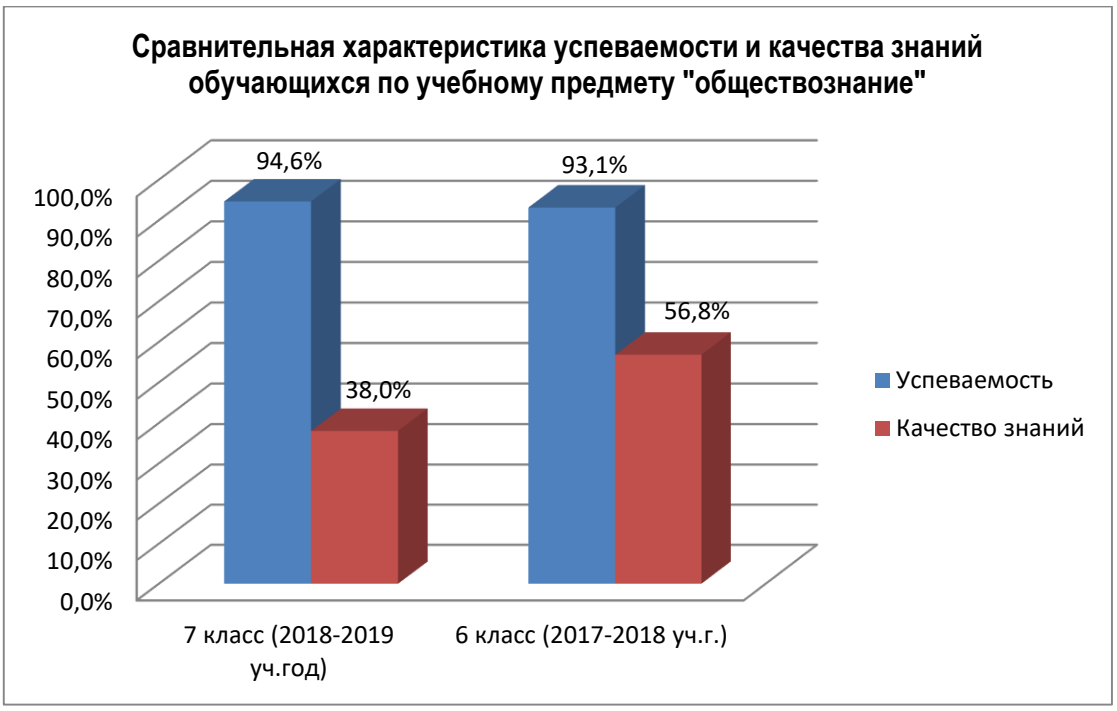
Сравнительная характеристика успеваемости и качества знаний обучающихся по учебному предмету "обществознание"
100,0%
90,0%
80,0%
70,0%
60,0%
50,0%
40,0%
30,0%
20,0%
10,0%
0,0%
94,6%
38,0%
93,1%
56,8%
7 класс (2018-2019 уч.год)
6 класс (2017-2018 уч.г.)
Успеваемость
Качество знаний

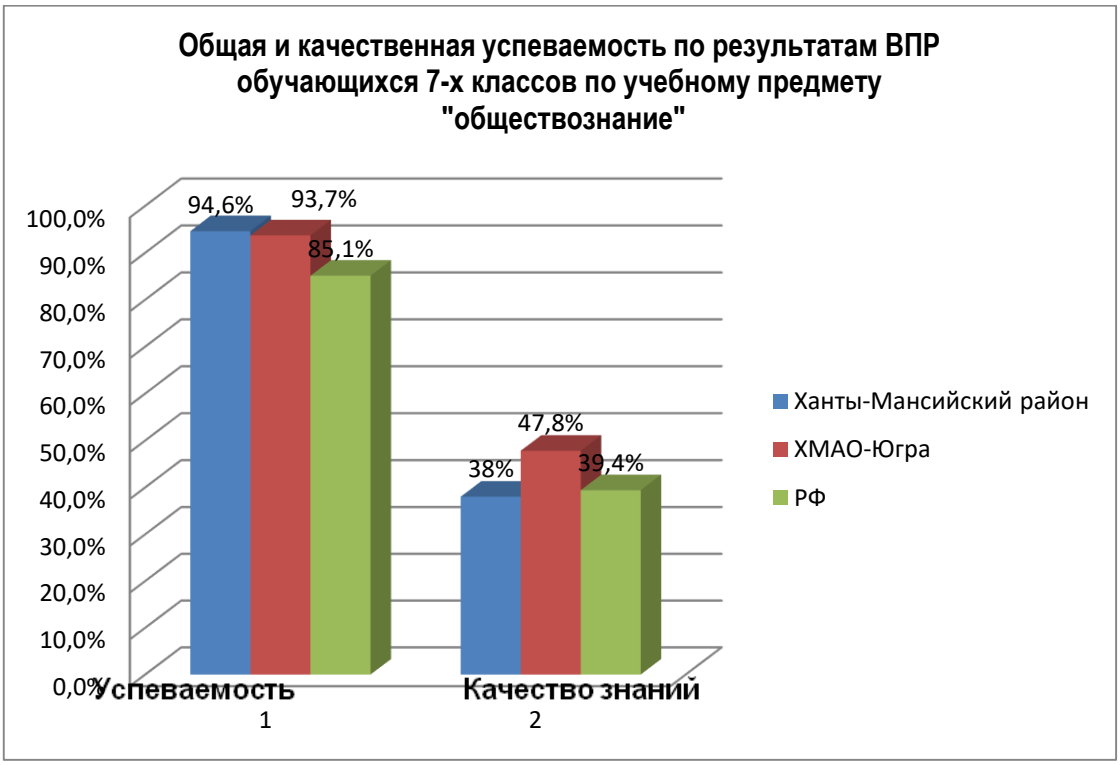
Общая и качественная успеваемость по результатам ВПР обучающихся 7-х классов по учебному предмету "обществознание"
100,0%
90,0%
80,0%
70,0%
60,0%
50,0%
40,0%
30,0%
20,0%
10,0%
0,0%
94,6%
93,7%
85,1%
38%
47,8%
39,4%
Успеваемость
1
Качество знаний
2
Ханты-Мансийский район
ХМАО-Югра
РФ

Статистика по отметкам ВПР обучающихся 7-х классов по учебному предмету «обществознание» (2019 год)

Максимальный первичный балл: 23

ОО	Кол-во уч.	Распределение групп баллов в %			
		2	3	4	5
Вся выборка	612248	14.9	45.7	32.2	7.2
Ханты-Мансийский авт. округ - Югра	3725	6.3	45.9	38.5	9.3
Ханты-Мансийский муниципальный район	92	5.4	56.5	30.4	7.6
(sch863231) МКОУ ХМР "СОШ п. Бобровский"	3	0	33.3	**66.7**	**0**
(sch863233) МКОУ ХМР "СОШ с. Батово"	6	33.3	50	16.7	0
(sch863234) МКОУ ХМР "СОШ им. Героя Советского Союза П.А. Баби	7	14.3	85.7	0	0
(sch863236) МКОУ ХМР "СОШ п. Красноленинский"	8	0	37.5	**25**	**37.5**
(sch863238) МКОУ ХМР "СОШ имени А. С. Макшанцева п. Кедровый"	9	0	22.2	**44.4**	**33.3**
(sch863239) МКОУ ХМР "СОШ д. Согом"	4	0	50	50	0
(sch863240) МБОУ ХМР "СОШ п. Луговской"	16	0	68.8	31.2	0
(sch863242) МКОУ ХМР "СОШ с. Селиярово"	9	0	33.3	**55.6**	**11.1**
(sch863243) МКОУ ХМР "СОШ с. Нялинское с. Нялинское им. Героя	4	0	50	50	0
(sch863244) МКОУ ХМР "СОШ д. Шапша"	18	5.6	77.8	16.7	0
(sch866003) МКОУ ХМР "ООШ д. Белогорье"	1	0	0	**100**	**0**
(sch866017) МКОУ ХМР «ООШ им. бр. Петровых с. Реполово»	3	33.3	66.7	0	0
(sch866028) МКОУ ХМР "ООШ с. Тюли"	4	0	75	25	0

Выполнение заданий ВПР обучающихся 7-х классов по учебному предмету «обществознание» (2019 год)

ОО	Кол-во уч.		1(1)	1(2)	2	3(1)	3(2)	3(3)	4	5(1)	5(2)	5(3)	6	7(1)	7(2)	8	9(1)	9(2)	9(3)
		Макс балл	1	3	1	2	1	1	1	1	1	1	1	2	1	1	1	3	1
Вся выборка	**612248**		**76**	**50**	**68**	**79**	**69**	**74**	**61**	**76**	**57**	**64**	**68**	**57**	**55**	**50**	**55**	**35**	**43**
Ханты-Мансийский авт. округ - Югра	**3725**		**78**	**52**	**89**	**82**	**79**	**88**	**83**	**69**	**57**	**59**	**79**	**59**	**64**	**76**	**55**	**29**	**35**
Ханты-Мансийский	**92**		**73**	**56**	**77**	**88**	**53**	**87**	**72**	**54**	**41**	**49**	**74**	**55**	**67**	**71**	**58**	**33**	**36**
МКОУ ХМР "СОШ п. Бобровский"	3		100	67	67	100	33	100	67	67	67	67	100	67	100	100	100	44	0
МКОУ ХМР "СОШ с. Батово"	6		67	33	50	75	67	83	83	17	50	33	50	42	33	50	67	17	33
МКОУ ХМР "СОШ им. Героя Советского Союза П.А. Баби	7		71	57	43	93	43	100	29	57	29	29	71	57	43	0	43	29	43
МКОУ ХМР "СОШ п. Красноленинский"	8		62	67	100	81	38	100	62	75	62	100	75	88	100	100	88	67	38
МКОУ ХМР "СОШ имени А. С. Макшанцева п. Кедровый"	9		78	89	56	94	78	89	44	89	67	78	67	72	89	89	67	89	89
МКОУ ХМР "СОШ д. Согом"	4		100	42	100	75	50	50	75	75	50	50	100	75	100	100	50	0	25
МБОУ ХМР "СОШ п. Луговской"	16		94	46	81	100	94	100	100	50	31	31	81	41	62	62	31	19	19
МКОУ ХМР "СОШ с. Селиярово"	9		100	52	89	89	33	89	56	67	33	67	67	67	67	89	78	41	78
МКОУ ХМР "СОШ с. Нялинское с. Нялинское им. Героя	4		75	67	75	100	75	100	0	100	75	50	25	62	100	100	100	67	75
МКОУ ХМР "СОШ д. Шапша"	18		44	52	89	81	17	61	94	33	28	39	83	50	56	72	39	6	6
МКОУ ХМР "ООШ д. Белогорье"	1		100	67	100	50	100	100	100	0	100	0	100	0	0	100	100	100	100
МКОУ ХМР «ООШ им. бр. Петровых с. Реполово»	3		33	56	100	67	67	100	67	0	0	33	100	17	67	0	67	22	0
МКОУ ХМР "ООШ с. Тюли"	4		50	50	50	100	50	100	100	50	25	25	50	38	50	75	50	17	25

Результаты ВПР обучающихся 7-х классов по учебному предмету «обществознание» (2019 год)

Наименование ОО	7 класс			6 класс		
	2017-2018 учебный год			2017-2018 учебный год		
	Количество учащихся	общая успеваемость, %	качество выполнения работы, %	Количество учащихся	общая успеваемость, %	качество выполнения работы, %
СОШ п.Бобровский	3	100%	66,7%	3	100%	66,7%
СОШ с.Цингалы	-	-	-	-	-	-
СОШ с.Батово	6	66,7%	16,7%	5	100%	80%
СОШ п.Выкатной	7	85,7%	0%			
СОШ п.Сибирский	-	-	-	-	-	-
СОШ п.Красноленинский	8	100%	62,5%	8	62,5%	25%
СОШ с.Елизарово	-	-	-	-	-	-
СОШ п.Кедровый	9	100%	77,7%	10	100%	90%
СОШ д.Согом	4	100%	50%			
СОШ п.Луговской	16	100%	31,2%	16	100%	81,2%
СОШ с.Кышик	-	-	-	-	-	-
СОШ с.Селиярово	9	100%	66,7%	11	100%	63,6%
СОШ с.Нялинское	4	100%	50%	4	100%	100%
СОШ д.Шапша	18	94,4%	16,7%	19	78,9%	10,5%
СОШ п.Кирпичный	-	-	-	4	100%	25%
СОШ с.Троица	-	-	-	-	-	-
ООШ д.Белогорье	1	100%	100%	2	100%	50%
ООШ п.Пырьях	-	-	-	-	-	-
ООШ с.Реполово	3	66,7%	0%	3	100%	66,7%
ООШ д.Ягурьях	-	-	-	-	-	-
ООШ с.Тюли	4	100%	25%	-	-	-
СОШ п.Горноправдинск	-	-	-	14	100%	57,1%
Ханты-Мансийский район	92	94,6%	38%	102	93,1%	56,8%
ХМАО-Югра	3725	93,7%	47,8%	8396	97,7%	61,4%
РФ	612248	85,1%	39,4%	753371	93,5%	55,8%

Результаты ВПР по учебному предмету «Физика»

Проверочную работу по обществознанию выполняли **63** обучающихся 7-х классов из 4 образовательных организаций района.

Общая успеваемость – **96,8%**, качество выполнения работы – **42,9%**, что ниже регионального показателя на 12% и выше федерального значения на 5,6%.

Оценку «5» получил 1 обучающийся СОШ п.Горноправдинск, что составило 1,6% от общего количества обучающихся 7-х классов участвующих во ВПР.

Оценку «4» получили 26 обучающихся, что составило 41,3% от общего количество обучающихся 7-х классов участвующих во ВПР;

Оценку «3» получили 34 обучающихся, что составило 54% от общего количество обучающихся 7-х классов участвующих во ВПР;

Оценку «2» получили 2 обучающихся, что составило 3,2%. Неудовлетворительные знания показали 1 обучающийся СОШ с.Батово (20%), и 1 обучающийся СОШ п.Выукатной (14,3%).

Гистограмма соответствия отметок за выполненную работу и отметок по журналу

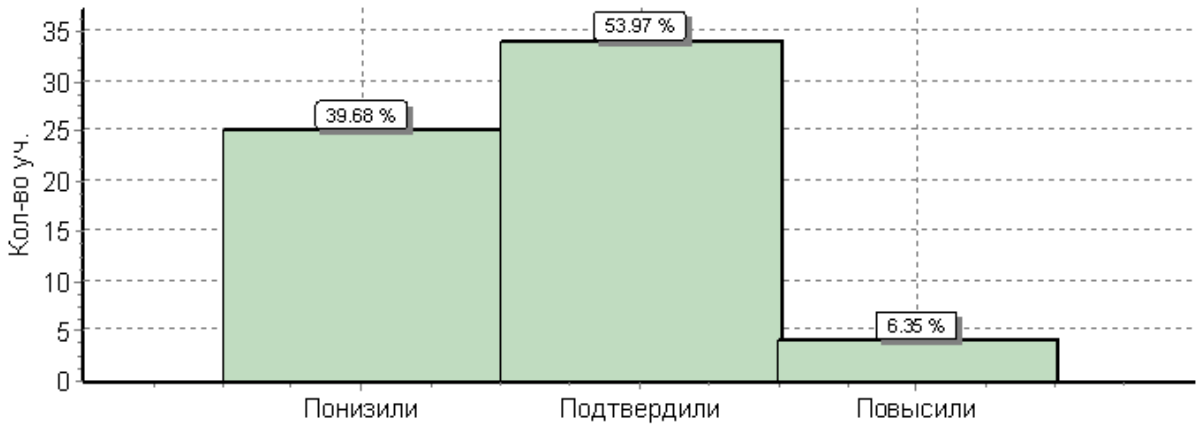

	Кол-во уч.	%
Понизили (Отм.< Отм.по журналу)	25	40
Подтвердили(Отм.=Отм.по	34	54
Повысили (Отм.> Отм.по журналу)	4	6
Всего*:	**63**	**100**

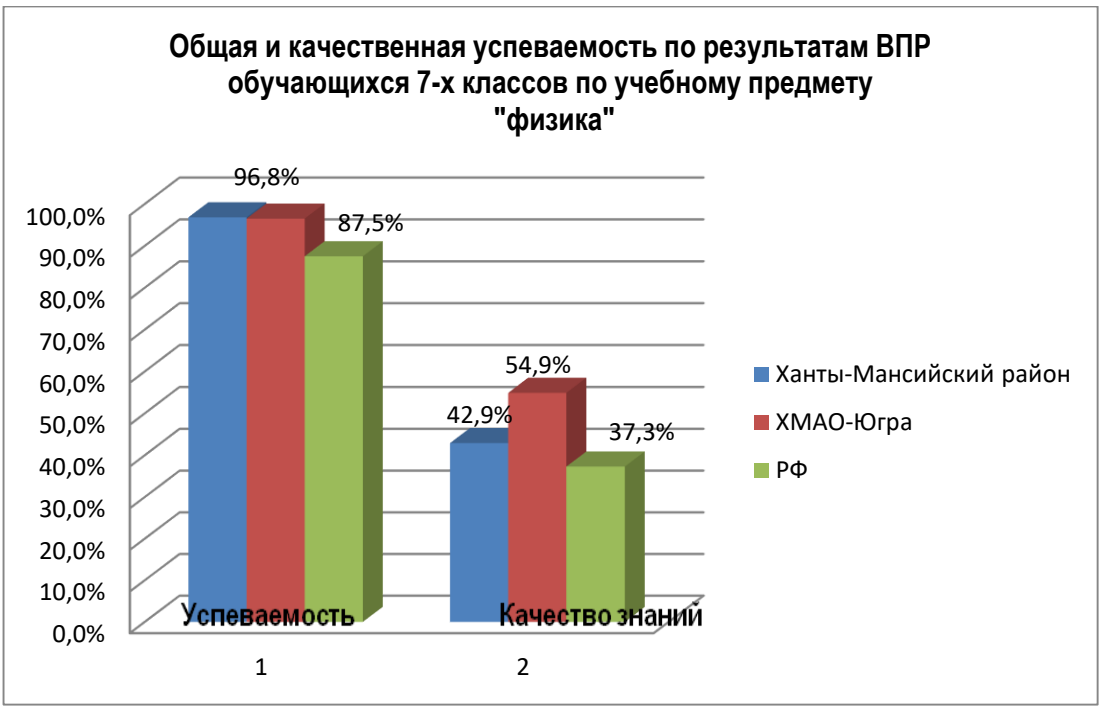

Статистика по отметкам ВПР обучающихся 7-х классов по учебному предмету «физика» (2019 год)

Максимальный первичный балл: 23

ОО	Кол-во уч.	Распределение групп баллов в %			
		2	3	4	5
Вся выборка	518497	12.5	50.3	33.3	4
Ханты-Мансийский авт. округ - Югра	3197	3.5	41.5	**49.2**	**5.7**
Ханты-Мансийский муниципальный район	63	3.2	54	41.3	1.6
(sch863230) МБОУ ХМР "СОШ п. Горноправдинск"	48	0	50	47.9	2.1
(sch863233) МКОУ ХМР "СОШ с. Батово"	5	20	80	0	0
(sch863234) МКОУ ХМР "СОШ им. Героя Советского Союза П.А. Баби	7	14.3	71.4	14.3	0
(sch866027) МКОУ ХМР "ООШ д. Ягурьях"	3	0	33.3	**66.7**	**0**

Выполнение заданий ВПР обучающихся 7-х классов по учебному предмету «физика» (2019 год)

ОО	Кол-во уч.		1	2	3	4	5	6	7	8	9	10	11
		Макс балл	2	2	2	2	2	1	1	2	2	4	3
Вся выборка	**518497**		**89**	**65**	**83**	**58**	**84**	**63**	**62**	**67**	**36**	**12**	**19**
Ханты-Мансийский авт. округ - Югра	**3197**		**94**	**75**	**79**	**68**	**94**	**62**	**71**	**74**	**53**	**17**	**28**
Ханты-Мансийский	**63**		**90**	**68**	**83**	**65**	**92**	**84**	**44**	**78**	**42**	**14**	**18**
МБОУ ХМР "СОШ п. Горноправдинск"	48		98	78	93	73	93	94	46	76	36	16	12
МКОУ ХМР "СОШ с. Батово"	5		60	60	60	20	70	20	0	70	80	5	20
МКОУ ХМР "СОШ им. Героя Советского Союза П.А. Баби	7		71	0	29	36	100	71	57	93	50	0	33
МКОУ ХМР "ООШ д. Ягурьях"	3		67	83	83	83	100	67	67	83	50	25	67

Результаты ВПР по учебному предмету «английский язык»

Проверочную работу по английскому языку выполняли 5 обучающихся СОШ с.Батово. Общая успеваемость – **40%**, качество выполнения работы – **0%**.

Гистограмма соответствия отметок за выполненную работу и отметок по журналу

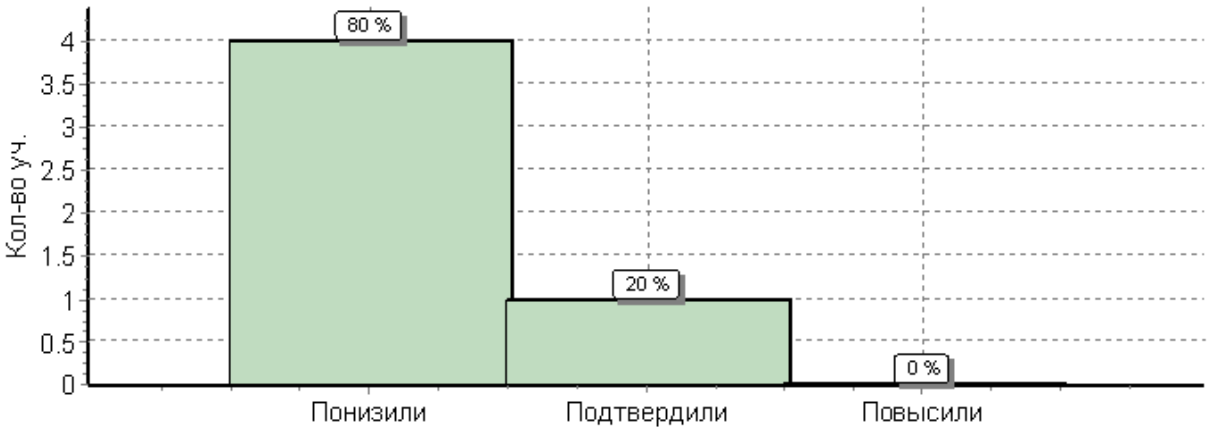

	Кол-во уч.	%
Понизили (Отм.< Отм.по журналу)	4	80
Подтвердили(Отм.=Отм.по	1	20
Повысили (Отм.> Отм.по журналу)	0	0
Всего*:	**5**	**100**

Статистика по отметкам ВПР обучающихся 7-х классов по учебному предмету «английский язык» (2019 год)

Максимальный первичный балл: 23

ОО	Кол-во уч.	Распределение групп баллов в %			
		2	3	4	5
Вся выборка	230516	25.6	41.9	24.8	7.7
Ханты-Мансийский авт. округ - Югра	2626	16.6	43.5	28.8	11.1
Ханты-Мансийский муниципальный район	5	60	40	0	0
(sch863233) МКОУ ХМР "СОШ с. Батово"	5	60	40	0	0

Выполнение заданий ВПР обучающихся 7-х классов по учебному предмету «английский язык» (2019 год)

ОО	Кол-во уч.		1	2	3К1	3К2	3К3	3К4	4	5	6
		Макс балл	5	2	2	2	2	2	5	5	5
Вся выборка	230516		61	54	43	40	31	38	66	57	58
Ханты-Мансийский авт. округ - Югра	2626		60	57	50	46	36	44	77	61	66
Ханты-Мансийский	5		36	40	70	60	70	50	56	36	20
МКОУ ХМР "СОШ с. Батово"	5		36	40	70	60	70	50	56	36	20

Вывод:

Результаты Всероссийских проверочных работ по предметам «Математика», «История», «Биология», «Физика», «География», «Обществознание» показали, что уровень достижения планируемых результатов освоения основной образовательной программы основного общего образования за курс 7 класса соответствует требованиям ФГОС ООО;

Низкие результаты по итогам Всероссийских проверочных работ показали обучающиеся 7 классов:

СОШ с.Батово по учебным предметам «английский язык» (успеваемость – 40%, качество знаний – 0%), «Русский язык» (успеваемость – 60%, качество знаний – 0%), «обществознание» (успеваемость- 66,7%, качество знаний – 16,7%).

ООШ с.Реполово по учебному предмету «русский язык» (успеваемость – 33,3%, качество знаний – 0%), «обществознание» (успеваемость – 66,7%, качество знаний – 0%).

Рекомендации

С целью повышения качества достижения планируемых предметных результатов освоения основной образовательной программы

Руководителям образовательных организаций, заместителям директоров по УВР:

проинформировать всех участников образовательных отношений о текущем состоянии качества образования;

провести сравнительный анализ результатов ВПР обучающихся за три года обучения (5-ый, 6-ой, 7-ой классы);

выявить причины неуспешного выполнения заданий и определить пути их коррекции и предупреждения;

организовать обсуждение результатов Всероссийских проверочных работ на педагогических советах, заседаниях школьных методических объединений;

поставить на контроль качество преподавания учебных предметов в 8-х классах в 2019-2020 учебном году.

Педагогам

проанализировать результаты, достигнутые обучающимися, выявить затруднения по заданиям ВПР и их причины;

осуществить коррекцию образовательной деятельности с обучающимися в 2019-2020 учебном году.

Дата составления: 31.07.2019

Заместитель начальника
отдела общего образования Т.В. Чанышева